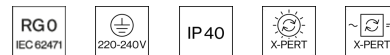


VELA 450 direct / indirect power

suspended
073-124451XO



Projet / Type _____
Notes _____
Quantité / Date _____



Général

Plafond , Suspendu
couleurs spéciales , RAL5014 ¹
IP40
Indirect 767 lm
direct 1960 lm
total 2730 lm

LED

3000 K
CRI ≥ 80
L90 / 50000 h
sécurité photobio. RG 0 - aucun risque
MacAdam initial ≤ 3 SDCM
MR 0.54
MDER 0.49

Optique

Opal
opal (lambertsch)
PstLM ≤ 1.0 ²
SVM ≤ 0.4 ²

Electrique

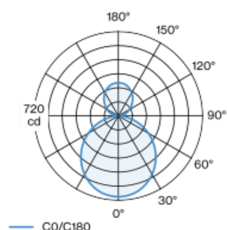
non DIM
système 21.1 W
CP1 220-240V
système 129 lm/W³

Physique

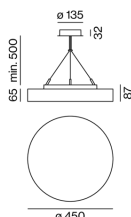
câble 1500 mm
diamètre 450 mm
hauteur 87 mm
3.8 kg

Corps de luminaire rond en aluminium, profil roulé, soudé sans trace visible ; surface thermolaquée couleurs spéciales ; revêtement haut. réfléchissant pour efficacité accrue ; luminaire à suspension avec câble de 1500 mm ; réglage en hauteur sans outil au luminaire ; câble d'alimentation inclus (blanche) ; cache PMMA, à éclairage parfaitement homogène, satiné ; caractéristique de rayonnement direct / indirect pour une accentuation supplémentaire du plafond ; couleur de lumière 3000 K ; binning initialement MacAdam ≤ 3 SDCM ; CRI ≥ 80 ; min. 90 % du flux lumineux au bout de 50000 heures de service ; LEDs à efficacité énergétique avec rendu élevé des couleurs ; cache-piton avec 2 orifices de câblage et clip de fixation pour câblage continu ; indice de protection IP40 ; CP1 220-240V ; sécurité photobiologique selon la norme IEC 62471 groupe de risque RG 0 - aucun risque ; câblage interne au luminaire sans halogène ; convertisseur inclus, non dimmable ; source lumineuse remplaçable par un professionnel agréé ; dispositif de commande remplaçable par un professionnel agréé ;

Répartition de la lumière



Dessin de fabrication



¹ Code RAL

² Valeur du produit contenant à pleine charge (non atténué)

³ incl. optical losses and the efficiency of the operating device (converter)

Notice de montage



Calculateur d'éclairage

