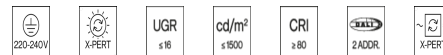


# BETO curve 400 | 180° direct / indirect power

suspended system  
074-7132638R



Projet / Type
Notes
Quantité / Date



## Général

Plafond , Suspendu
noir , RAL9005 <sup>1</sup>
Réflecteur chrome
IP20
indirect 4510 lm
direct 3610 lm
total 8120 lm

## LED

4000 K
CRI ≥ 80
L90 / 50000 h
MacAdam initial ≤ 3 SDCM
MR 0.72
MDER 0.65

## Optique

Reflector
symmetric
UGR < 16 , ≥ 65° < 1500 cd/m <sup>2</sup>
PstLM ≤ 1.0 <sup>2</sup>
SVM ≤ 0.4 <sup>2</sup>

## Electrique

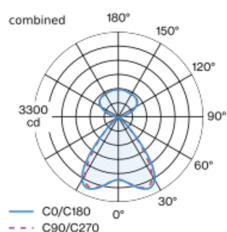
DALI-2
53 W
CP1 220-240V
153 lm/W
2 DALI Addr.

## Physique

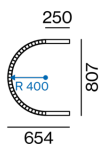
length 654 mm
width 807 mm
hauteur 42 mm
rayon de l'axe central 400 mm
segment 180°
2.7 kg

<sup>1</sup> Code RAL  
<sup>2</sup> Valeur du produit contenant à pleine charge (non atténué)

## Répartition de la lumière



## Dessin de fabrication



## Notice de montage



## Calculateur d'éclairage



# BETO curve 400 | 180° direct / indirect power

suspended system  
074-7132638R



Projet / Type

Notes

Quantité / Date

## Facteur de maintenance

Temps de fonctionnement [h]	10 000	20 000	30 000	40 000	50 000
LLMF	0.98	0.96	0.94	0.92	0.9
LSF	1	1	1	1	1
MF	LMF × RSMF × LLMF × LSF		RSMF <sup>a</sup>	Facteur de maintenance des parois du local	
MF	Facteur de maintenance		LLMF	Facteur de maintenance du flux lumineux	
LMF <sup>a</sup>	Facteur de maintenance du luminaire		LSF	Facteur de survie des lampes	

<sup>a</sup> Selon "CIE 97, Maintenance of indoor electric lighting systems", 2005, ISBN 3-900-734-34-8. Les valeurs doivent être déterminées par le planificateur.

## Types de disjoncteurs

Type de disjoncteur automatique	Nombre de luminaires
B10	15
B13	20
B16	25
B20	31
C10	26
C13	33
C16	42
C20	52

## MONTAGE

### END CAPS

COULEUR	L-L-H (MM)	NUMÉRO(S) ARTICLE(S)
blanc pur	30-42-42	074-6090017
Noir profond	30-42-42	074-6090018

### LINEAR CONNECTOR

NUMÉRO(S) ARTICLE(S)  
074-6091120

### CABLE SUSPENSION

COULEUR	NUMÉRO(S) ARTICLE(S)
chrome	005-2152110

### CANOPY / FEEDER CABLE

TYPE	COULEUR	L-L-H (MM)	NUMÉRO(S) ARTICLE(S)
5 x 1,5 mm <sup>2</sup>	blanc pur	90-90-22	005-2212417
5 x 1,5 mm <sup>2</sup>	Noir profond	90-90-22	005-2212418

### THROUGH WIRE

TYPE	NUMÉRO(S) ARTICLE(S)
5 x 1,5 mm <sup>2</sup>   10 pièces	004-90005

### CORNER CONNECTOR

TYPE	COULEUR	L-L-H (MM)	NUMÉRO(S) ARTICLE(S)
90°   câblage continu 5 x 1,5 mm <sup>2</sup> incl.	blanc pur	250-250-42	074-6091217
90°   câblage continu 5 x 1,5 mm <sup>2</sup> incl.	Noir profond	250-250-42	074-6091218



[074-7132638R] Les caractéristiques techniques sont des valeurs assignées pour une température ambiante de 25°C. Les données de flux lumineux sont soumises à une tolérance initiale de +/- 10%, celles de puissance électrique connectée à une tolérance initiale de +/- 10% et celles de température de couleur initiale de +/- 150 kelvins. Nous déclinons toute responsabilité relativement à d'éventuelles erreurs d'impression. Les CGV de XAL GmbH s'appliquent.  
© XAL GmbH · Auer-Welsbach-Gasse 36 · 8055 Graz · Austria · www.xal.com

02.10.2024

# BETO curve 400 | 180° direct / indirect power

suspended system  
074-7132638R



Projet / Type

Notes

Quantité / Date

## OPTIQUE

### BLIND COVER

TYPE	COULEUR	NUMÉRO(S) ARTICLE(S)
250 mm	blanc signalisation	074-6099107
250 mm	Noir profond	074-6099108
500 mm	blanc signalisation	074-6099117
500 mm	Noir profond	074-6099118

