

# UNICO wall 2 lamps

surface

090-0L251TG001



Projet / Type

Notes

Quantité / Date



## Général

Mur , Surface

gris , RAL 9006 <sup>1</sup>

IP20

693 lm

## LED

3000 K

CRI  $\geq 90$

L80 / 50000 h

MacAdam initial  $\leq 3$  SDCM

R<sub>g</sub>: 100 , R<sub>f</sub>: 92 , R<sub>(1-15)</sub>: 91

MR 0.64

MDER 0.58

## Optique

asymmetric

PstLM  $\leq 1.0$  <sup>2</sup>

SVM  $\leq 0.4$  <sup>2</sup>

## Electrique

non DIM

220-240 V

système 17.3 W

système 40 lm/W<sup>3</sup>

CP1


## Physique

longueur 93 mm

largeur 53 mm

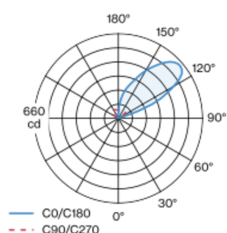
hauteur 96 mm

0.6 kg

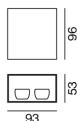


Multi-Uplight mural apparent rectangulaire en aluminium ; corps de luminaire pouvant être monté sans outils sur la plaque de montage grâce à un système de verrouillage ; convertisseur intégré dans le corps de luminaire ; surface thermolaquée gris ; avec deux inserts d'éclairage ; réflecteur de haute qualité avec surface à micro-facettes vaporisée d'aluminium ; éclairage homogène du mur ou du plafond par une distribution de lumière uniforme ; refroidissement passif des LED par géométrie optimisée du radiateur ; couleur de lumière 3000 K ; binning initialement MacAdam  $\leq 3$  SDCM ; CRI  $\geq 90$  ; min. 80 % du flux lumineux au bout de 50000 h de durée de vie ; High-Power-LED à grande efficacité énergétique, très bon rendu des couleurs ; indice de protection IP20 ; CP1 ; 220-240 V ; convient à un câblage passant ; convertisseur inclus, non dimmable ; source lumineuse non remplaçable ; dispositif de commande remplaçable par un professionnel agréé ;

## Répartition de la lumière



## Dessin de fabrication



<sup>1</sup> Code RAL

<sup>2</sup> Valeur du produit contenant à pleine charge (non atténué)

<sup>3</sup> y compris la prise en compte des pertes optiques, des pertes de l'unité de contrôle interne et de l'efficacité du dispositif d'exploitation

## Notice de montage



# UNICO wall 2 lamps

surface

090-0L251TG001



Projet / Type

Notes

Quantité / Date

## Facteur de maintenance

| Temps de fonctionnement [h] | 10 000                                   | 20 000            | 30 000                                     | 40 000 | 50 000 |
|-----------------------------|--|-------------------|--|--------|--------|
| LLMF                        | 0.94                                     | 0.91              | 0.89                                       | 0.87   | 0.84   |
| LSF                         | 1  | 1                 | 1  | 1      | 1      |
| MF                          | $LMF \times RSMF \times LLMF \times LSF$ |                   |  |        |        |
| MF                          | Facteur de maintenance                   |                   |  |        |        |
| LMF <sup>a</sup>            | Facteur de maintenance du luminaire      |                   |  |        |        |
|                             |  | RSMF <sup>a</sup> | Facteur de maintenance des parois du local |        |        |
|                             |  | LLMF              | Facteur de maintenance du flux lumineux    |        |        |
|                             |  | LSF               | Facteur de survie des lampes               |        |        |

<sup>a</sup> Selon "CIE 97, Maintenance of indoor electric lighting systems", 2005, ISBN 3-900-734-34-8. Les valeurs doivent être déterminées par le planificateur.

## Types de disjoncteurs

| Type de disjoncteur automatique | Nombre de luminaires |
|---------------------------------|----------------------|
| B10                             | 48                   |
| B13                             | 62                   |
| B16                             | 76                   |
| B20                             | 95                   |
| C10                             | 81                   |
| C13                             | 104                  |
| C16                             | 129                  |
| C20                             | 162                  |