

UNICO wall 2 lamps

surface

090-0L253TG001



Projet / Type

Notes

Quantité / Date



Général

Mur , Surface

gris , RAL 9006 ¹

IP20

693 lm

LED

3000 K

CRI ≥ 90

L80 / 50000 h

MacAdam initial ≤ 3 SDCM

R_g: 100 , R_f: 92 , R₍₁₋₁₅₎: 91

MR 0.64

MDER 0.58

Optique

asymmetric

PstLM ≤ 1.0 ²

SVM ≤ 0.4 ²

Electrique

DALI-2

220-240 V

système 17.3 W

système 40 lm/W³

CP1


Physique

longueur 93 mm

largeur 53 mm

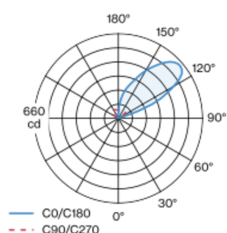
hauteur 96 mm

0.6 kg

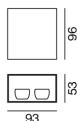


Multi-Uplight mural apparent rectangulaire en aluminium ; corps de luminaire pouvant être monté sans outils sur la plaque de montage grâce à un système de verrouillage ; convertisseur intégré dans le corps de luminaire ; surface thermolaquée gris ; avec deux inserts d'éclairage ; réflecteur de haute qualité avec surface à micro-facettes vaporisée d'aluminium ; éclairage homogène du mur ou du plafond par une distribution de lumière uniforme ; refroidissement passif des LED par géométrie optimisée du radiateur ; couleur de lumière 3000 K ; binning initialement MacAdam ≤ 3 SDCM ; CRI ≥ 90 ; min. 80 % du flux lumineux au bout de 50000 h de durée de vie ; High-Power-LED à grande efficacité énergétique, très bon rendu des couleurs ; indice de protection IP20 ; CP1 ; 220-240 V ; convient à un câblage passant ; convertisseur DALI-2 inclus ; source lumineuse non remplaçable ; dispositif de commande remplaçable par un professionnel agréé ;

Répartition de la lumière



Dessin de fabrication



¹ Code RAL

² Valeur du produit contenant à pleine charge (non atténué)

³ y compris la prise en compte des pertes optiques, des pertes de l'unité de contrôle interne et de l'efficacité du dispositif d'exploitation

Notice de montage



UNICO wall 2 lamps

surface

090-0L253TG001



Projet / Type

Notes

Quantité / Date

Facteur de maintenance

| Temps de fonctionnement [h] | 10 000 | 20 000 | 30 000 | 40 000 | 50 000 |
|-----------------------------|--|-------------------|--|--------|--------|
| LLMF | 0.94 | 0.91 | 0.89 | 0.87 | 0.84 |
| LSF | 1 | 1 | 1 | 1 | 1 |
| MF | $LMF \times RSMF \times LLMF \times LSF$ | | | | |
| MF | Facteur de maintenance | | | | |
| LMF ^a | Facteur de maintenance du luminaire | | | | |
| | | RSMF ^a | Facteur de maintenance des parois du local | | |
| | | LLMF | Facteur de maintenance du flux lumineux | | |
| | | LSF | Facteur de survie des lampes | | |

^a Selon "CIE 97, Maintenance of indoor electric lighting systems", 2005, ISBN 3-900-734-34-8. Les valeurs doivent être déterminées par le planificateur.

Types de disjoncteurs

| Type de disjoncteur automatique | Nombre de luminaires |
|---------------------------------|----------------------|
| B10 | 48 |
| B13 | 62 |
| B16 | 76 |
| B20 | 95 |
| C10 | 81 |
| C13 | 104 |
| C16 | 129 |
| C20 | 162 |