

# BETO s-line 225 L direct / indirect power

suspended system

074-7231637B



Projet / Type

Notes

Quantité / Date



## Général

Plafond , Suspendu

blanc , RAL9010 <sup>1</sup>

Réflecteur chrome foncé

IP20

Indirect 4510 lm

direct 2580 lm

total 7090 lm

## LED

4000 K

CRI  $\geq 80$

L90 / 50000 h

MacAdam initial  $\leq 3$  SDCM

MR 0.72

MDER 0.65

## Optique

Reflector

symmetric

UGR  $< 13$  ,  $\geq 65^\circ$   $< 1500$  cd/m<sup>2</sup>

PstLM  $\leq 1.0$  <sup>2</sup>

SVM  $\leq 0.4$  <sup>2</sup>

## Electrique

DALI-2

système 53 W

CP1 220-240V

système 134 lm/W<sup>3</sup>

2 DALI Addr.


## Physique

longueur 1641 mm

largeur 265 mm

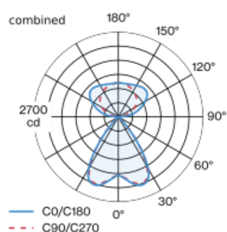
hauteur 42 mm

rayon de l'axe central 400 mm

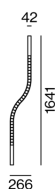


Corps de luminaire en profil extrudé en aluminium ; forme extrêmement élancée (seulement 42 x 42 mm) en forme de S ; convertisseur intégré dans le corps de luminaire ; aucune vis visible ; modèle polygonal ; pour systèmes d'éclairage ; surface thermolaquée blanc ; pour montage suspendu (câble de suspension 1500 mm comme accessoire) ; réglage en hauteur sans outil au luminaire ; Fixation au luminaire au moyen de clips à ressort ; profil extrudé pour une meilleure gestion de la température ; couleur de lumière 4000 K ; binning initialement MacAdam  $\leq 3$  SDCM ; CRI  $\geq 80$  ; min. 90 % du flux lumineux au bout de 50000 heures de service ; LEDs à efficacité énergétique avec rendu élevé des couleurs ; réflecteur ultra-brillant avec optique à facettes ; Réflecteur chrome foncé ; UGR  $\leq 13$  ; luminaire d'éclairage de poste de travail adapté au travail sur écran selon DIN EN 12464-1 ; luminance supérieure à  $65^\circ \leq 1500$  cd / m<sup>2</sup> ; caractéristique de rayonnement directe/indirecte ; dispositif d'éclairage indirect avec platines dédiées et optique de lentille de grande qualité pour un éclairage maximal et homogène du plafond, contrôlable séparément ; indice de protection IP20 ; CP1 220-240V ; câblage interne au luminaire sans halogène ; convertisseur DALI-2 inclus ; accessoires présentés séparément ; source lumineuse remplaçable par un professionnel agréé ; dispositif de commande remplaçable par un professionnel agréé ;

## Répartition de la lumière



## Dessin de fabrication



<sup>1</sup> Code RAL

<sup>2</sup> Valeur du produit contenant à pleine charge (non atténué)

<sup>3</sup> incl. optical losses and the efficiency of the operating device (convertir)

## Notice de montage



## Calculateur d'éclairage



# BETO s-line 225 L direct / indirect power

suspended system

074-7231637B



Projet / Type

Notes

Quantité / Date

## Facteur de maintenance

Temps de fonctionnement [h]	10 000	20 000	30 000	40 000	50 000
LLMF	0.98	0.96	0.94	0.92	0.9
LSF	1	1	1	1	1
MF	LMF × RSMF × LLMF × LSF		RSMF <sup>a</sup>	Facteur de maintenance des parois du local	
MF	Facteur de maintenance		LLMF	Facteur de maintenance du flux lumineux	
LMF <sup>a</sup>	Facteur de maintenance du luminaire		LSF	Facteur de survie des lampes	

<sup>a</sup> Selon "CIE 97, Maintenance of indoor electric lighting systems", 2005, ISBN 3-900-734-34-8. Les valeurs doivent être déterminées par le planificateur.

## Types de disjoncteurs

Type de disjoncteur automatique	Nombre de luminaires
B10	15
B13	20
B16	25
B20	31
C10	26
C13	33
C16	42
C20	52

## MONTAGE

### END CAPS

COULEUR	L-L-H (MM)	NUMÉRO(S) ARTICLE(S)
blanc pur	30-42-42	074-6090017
Noir profond	30-42-42	074-6090018

### LINEAR CONNECTOR

NUMÉRO(S) ARTICLE(S)  
074-6091120

### CABLE SUSPENSION

COULEUR	NUMÉRO(S) ARTICLE(S)
chrome	005-2152110

### CANOPY / FEEDER CABLE

TYPE	COULEUR	L-L-H (MM)	NUMÉRO(S) ARTICLE(S)
5 x 1,5 mm <sup>2</sup>	blanc pur	90-90-22	005-2212417
5 x 1,5 mm <sup>2</sup>	Noir profond	90-90-22	005-2212418

### THROUGH WIRE

TYPE	NUMÉRO(S) ARTICLE(S)
5 x 1,5 mm <sup>2</sup>   10 pièces	004-90005

### CORNER CONNECTOR

TYPE	COULEUR	L-L-H (MM)	NUMÉRO(S) ARTICLE(S)
90°   câblage continu 5 x 1,5 mm <sup>2</sup> incl.	blanc pur	250-250-42	074-6091217
90°   câblage continu 5 x 1,5 mm <sup>2</sup> incl.	Noir profond	250-250-42	074-6091218



[074-7231637B] Les caractéristiques techniques sont des valeurs assignées pour une température ambiante de 25°C. Les données de flux lumineux sont soumises à une tolérance initiale de +/- 10%, celles de puissance électrique connectée à une tolérance initiale de +/- 10% et celles de température de couleur initiale de +/- 150 kelvins. Nous déclinons toute responsabilité relativement à d'éventuelles erreurs d'impression. Les CGV de XAL GmbH s'appliquent.  
© XAL GmbH · Auer-Welsbach-Gasse 36 · 8055 Graz · Austria · www.xal.com

21.11.2024

2 / 3

# BETO s-line 225 L direct / indirect power

suspended system  
074-7231637B



Projet / Type

Notes

Quantité / Date

## OPTIQUE

### BLIND COVER

TYPE	COULEUR	NUMÉRO(S) ARTICLE(S)
250 mm	blanc signalisation	074-6099107
250 mm	Noir profond	074-6099108
500 mm	blanc signalisation	074-6099117
500 mm	Noir profond	074-6099118

