

# MITA square 360

trim


074-8326637R



Projet / Type \_\_\_\_\_

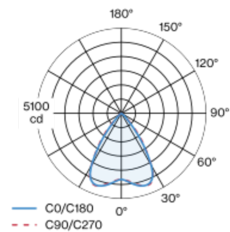
Notes \_\_\_\_\_

Quantité / Date \_\_\_\_\_

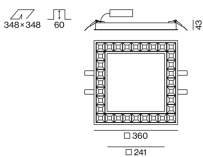


Corps de luminaire carré en fonte d'aluminium injectée ; forme extrêmement élancée ; luminaire à insérer avec bord continu ; approprié pour une épaisseur de plafond de 2-25 mm ; surface thermolaquée blanc ; cache à insérer dans l'encoche intérieure disponible comme accessoire ; accessoires présentés séparément ; couleur de lumière 4000 K ; binning initialement MacAdam  $\leq 3$  SDCM ; CRI  $\geq 80$  ; min. 90 % du flux lumineux au bout de 50000 heures de service ; LEDs à efficacité énergétique avec rendu élevé des couleurs ; réflecteur ultra-brillant avec optique à facettes ; Réflecteur chrome ; indice de protection IP20 ; CP2 ; 220-240 V ; câblage interne au luminaire sans halogène ; convertisseur DALI-2 inclus ; convertisseur câblé côté secondaire ; source lumineuse remplaçable par un professionnel agréé ; dispositif de commande remplaçable par un professionnel agréé ;

## Répartition de la lumière



## Dessin de fabrication



### Général

Plafond , Encastré \_\_\_\_\_

blanc , RAL 9016 <sup>1</sup> \_\_\_\_\_

Réflecteur chrome \_\_\_\_\_

IP20 \_\_\_\_\_

6230 lm \_\_\_\_\_

### LED

4000 K \_\_\_\_\_

CRI  $\geq 80$  \_\_\_\_\_

L90 / 50000 h \_\_\_\_\_

MacAdam initial  $\leq 3$  SDCM \_\_\_\_\_

MR 0.72 \_\_\_\_\_

MDER 0.65 \_\_\_\_\_

### Optique

Reflector \_\_\_\_\_

symmetric \_\_\_\_\_

$\geq 65^\circ < 1500 \text{ cd/m}^2$  \_\_\_\_\_

PstLM  $\leq 1.0$  <sup>2</sup> \_\_\_\_\_

SVM  $\leq 0.4$  <sup>2</sup> \_\_\_\_\_

### Electrique

DALI-2 \_\_\_\_\_

220-240 V \_\_\_\_\_

système 40 W \_\_\_\_\_

système 156 lm/W<sup>3</sup> \_\_\_\_\_

CP2 \_\_\_\_\_

1 DALI Addr. \_\_\_\_\_

### Physique

bord \_\_\_\_\_

longueur 356 mm \_\_\_\_\_

largeur 356 mm \_\_\_\_\_

hauteur 43 mm \_\_\_\_\_

1.9 kg \_\_\_\_\_

### Découpe

longueur 348 mm \_\_\_\_\_

largeur 348 mm \_\_\_\_\_

épaisseur min. du plafond 2 mm \_\_\_\_\_

épaisseur max. du plafond 25 mm \_\_\_\_\_

profondeur de l'encastrement 60 mm \_\_\_\_\_

<sup>1</sup> Code RAL

<sup>2</sup> Valeur du produit contenant à pleine charge (non atténué)

<sup>3</sup> y compris la prise en compte des pertes optiques, des pertes de l'unité de contrôle interne et de l'efficacité du dispositif d'exploitation

## Notice de montage



## Calculateur d'éclairage

