

UNICO wall 1 lamp

trim

090-6L151UB001 090-7L2020B



Projet / Type

Notes

Quantité / Date



Général

Mur , Encastré

noir , RAL 9005 ¹

noir profond

IP20

524 lm

LED

3000 K

CRI \geq 90

L90 / 50000 h

MacAdam initial \leq 3 SDCM

R_g: 100 , R_f: 92 , R_{f(1-15)}: 91

MR 0.64

MDER 0.58

Optique

asymmetric

angle de faisceau 148°

PstLM \leq 1.0 ²

SVM \leq 0.4 ²

Electrique

non DIM

220-240 V

système 9.9 W

système 53 lm/W³

CP2

Physique

bord

longueur 43 mm

largeur 53 mm

hauteur 80 mm

0.61 kg

Découpe

longueur 90 mm

largeur 50 mm


profondeur de l'encastrement 95 mm

¹ Code RAL

² Valeur du produit contenant à pleine charge (non atténué)

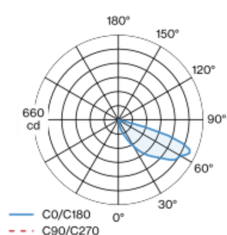
³ y compris la prise en compte des pertes optiques, des pertes de l'unité de contrôle interne et de l'efficacité du dispositif d'exploitation

Notice de montage

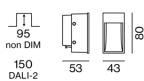


Luminaire mural encastré rectangulaire en aluminium ; surface noir ; montage sans outils en kit de montage grâce à un système breveté de loquet à billes ; boîtier à encastrer rectangulaire ; avec bord continu noir profond ; convient aux épaisseurs de mur de 2-25 mm ; avec convertisseur externe ; réflecteur de haute qualité avec surface à micro-facettes vaporisée d'aluminium ; répartition asymétrique de la lumière avec caractéristique d'émission précise ; montage disponible au choix pour l'éclairage du sol ou du plafond ; refroidissement passif des LED par géométrie optimisée du radiateur ; couleur de lumière 3000 K ; binning initialement MacAdam \leq 3 SDCM ; CRI \geq 90 ; min. 90 % du flux lumineux au bout de 50000 h de durée de vie ; High-Power-LED à grande efficacité énergétique ; très bon rendu des couleurs ; indice de protection IP20 ; CP2 ; 220-240 V ; convertisseur inclus, non dimmable ; source lumineuse non remplaçable ; dispositif de commande remplaçable par un professionnel agréé ;

Répartition de la lumière



Dessin de fabrication



UNICO wall 1 lamp

trim

090-6L151UB001 090-7L2020B



Projet / Type

Notes

Quantité / Date

Facteur de maintenance

Temps de fonctionnement [h]	10 000	20 000	30 000	40 000	50 000
LLMF	0.96	0.95	0.95	0.94	0.93
LSF	1	1	1	1	1
MF	LMF × RSMF × LLMF × LSF		RSMF ^a	Facteur de maintenance des parois du local	
MF	Facteur de maintenance		LLMF	Facteur de maintenance du flux lumineux	
LMF ^a	Facteur de maintenance du luminaire		LSF	Facteur de survie des lampes	

^a Selon "CIE 97, Maintenance of indoor electric lighting systems", 2005, ISBN 3-900-734-34-8. Les valeurs doivent être déterminées par le planificateur.

Types de disjoncteurs

Type de disjoncteur automatique	Nombre de luminaires
B10	48
B13	62
B16	76
B20	95
C10	81
C13	104
C16	129
C20	162

Composants

MOUNTING SET with trim

TYPE	COULEUR	L-L-H (MM)	NUMÉRO(S) ARTICLE(S)
pour faux plafonds	noir profond	101-63-30	090-7L2020B



Accessoires de montage

PRIMED CONCRETE MOUNTING HOUSING

L-L-H (MM)	NUMÉRO(S) ARTICLE(S)
240-400-130	052-1914320

