


UNICO L4 basic

trim

090-7L451W0022 090-7L4020W

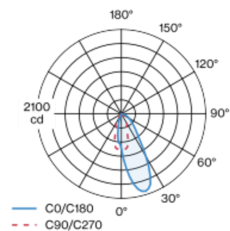


| |
|-----------------|
| Projet / Type |
| Notes |
| Quantité / Date |

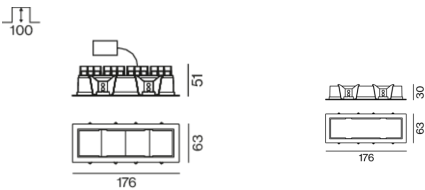


Multi-Downlight rectangulaire en aluminium moulé sous pression pour encastrément ; montage sans outils en kit de montage grâce à un système breveté de loquet à billes ; boîtier à encastrer rectangulaire ; avec bord continu blanc signalisation ; approprié pour une épaisseur de plafond de 2-25 mm ; équipé de quatre optiques wallwasher floor ; répartition asymétrique de la lumière avec caractéristique d'émission précise ; réflecteur de haute qualité avec surface à micro-facettes vaporisée d'aluminium ; réflecteur chromé ; refroidissement passif des LED par géométrie optimisée du radiateur ; couleur de lumière 3000 K ; binning initialement MacAdam ≤ 3 SDCM ; CRI ≥ 90 ; min. 90 % du flux lumineux au bout de 50000 h de durée de vie ; High-Power-LED à grande efficacité énergétique ; très bon rendu des couleurs ; indice de protection IP20 ; CP2 ; 220-240 V ; convertisseur inclus, non dimmable ; boîtier de raccordement pour câblage ultérieur, 3 ou 5 bornes, disponible comme accessoire ; accessoires présentés séparément ; source lumineuse non remplaçable ; dispositif de commande remplaçable par un professionnel agréé ; sans distorsions ;

Répartition de la lumière



Dessin de fabrication



Général

| |
|---|
| Plafond , Encastré |
| réflecteur chromé , RAL 9016 ¹ |
| Set de montage blanc signalisation |
| IP20 |
| 1250 lm |

LED

| |
|--|
| 3000 K |
| CRI ≥ 90 |
| L90 / 50000 h |
| MacAdam initial ≤ 3 SDCM |
| R _g : 100 , R _f : 92 , R _{f(1-15)} : 91 |
| MR 0.64 |
| MDER 0.58 |

Optique

| |
|-------------------------------|
| wallwasher floor |
| PstLM ≤ 1.0 ² |
| SVM ≤ 0.4 ² |

Electrique

| |
|------------------------------|
| non DIM |
| 220-240 V |
| système 13.1 W |
| système 95 lm/W ³ |
| CP2 |

Physique

| |
|-----------------|
| bord |
| longueur 176 mm |
| largeur 63 mm |
| hauteur 51 mm |
| 0.45 kg |

Découpe

| |
|-------------------------------------|
| longueur 165 mm |
| largeur 50 mm |
| épaisseur min. du plafond 2 mm |
| épaisseur max. du plafond 25 mm |
| profondeur de l'encastrément 100 mm |

¹ Code RAL
² Valeur du produit contenant à pleine charge (non atténué)
³ APPAREIL : avec prise en compte des pertes optiques et de l'unité de contrôle. SYSTÈME : avec prise en compte des pertes optiques, de l'unité de contrôle et de l'efficacité du dispositif.

Notice de montage



Calculateur d'éclairage

