


# UNICO L4 basic

trim

090-7L443E0021 090-7L4020W



Projet / Type
Notes
Quantité / Date



## Général

Plafond , Encastré
réflecteur chromé , RAL 9016 <sup>1</sup>
Set de montage blanc signalisation
IP20
1090 lm

## LED

2700 K
CRI ≥ 90
L90 / 50000 h
MacAdam initial ≤ 3 SDCM
R <sub>g</sub> : 101 , R <sub>f</sub> : 91 , R <sub>(1-15)</sub> : 89
MR 0.56
MDER 0.51

## Optique

medium square
angle de faisceau 32°
UGR < 10 , ≥ 65° < 3000 cd/m <sup>2</sup>
PstLM ≤ 1.0 <sup>2</sup>
SVM ≤ 0.4 <sup>2</sup>

## Electrique

DALI-2
220-240 V
système 13.1 W
système 83 lm/W <sup>3</sup>
CP2

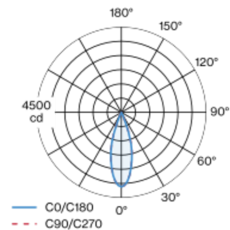
## Physique

bord
longueur 176 mm
largeur 63 mm
hauteur 51 mm
0.45 kg

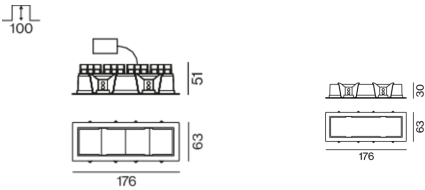
## Découpe

longueur 165 mm
largeur 50 mm
épaisseur min. du plafond 2 mm
épaisseur max. du plafond 25 mm
profondeur de l'encastrement 100 mm

## Répartition de la lumière



## Dessin de fabrication



<sup>1</sup> Code RAL  
<sup>2</sup> Valeur du produit contenant à pleine charge (non atténué)  
<sup>3</sup> APPAREIL : avec prise en compte des pertes optiques et de l'unité de contrôle. SYSTÈME : avec prise en compte des pertes optiques, de l'unité de contrôle et de l'efficacité du dispositif.

## Notice de montage



## Calculateur d'éclairage

