

UNICO Q1 basic

trimless

090-7Q143C0021 090-7Q10100



Projet / Type

Notes

Quantité / Date



Général

Plafond , Encastré

réflecteur chromé

IP20

413 lm

LED

2700 K

CRI ≥ 90

L90 / 50000 h

MacAdam initial ≤ 3 SDCM

R_g: 101, R_r: 91, R₍₁₋₅₎: 89

MR 0.56

MDER 0.51

Optique

flood round

angle de faisceau 49°

UGR ≤ 19 , $\geq 65^\circ$ <3000 cd/m²

PstLM ≤ 1.0 ¹

SVM ≤ 0.4 ¹

Electrique

DALI-2

220-240 V

système 6.0 W

système 69 lm/W²

CP2

Physique

sans bord

longueur 47 mm

largeur 47 mm

hauteur 51 mm

0.27 kg

Découpe

longueur 50 mm

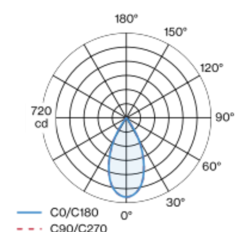
largeur 50 mm

épaisseur min. du plafond 12.5 mm

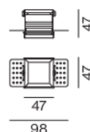
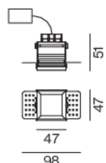
épaisseur max. du plafond 25 mm

profondeur de l'encastrement 150 mm

Répartition de la lumière



Dessin de fabrication



¹ Valeur du produit contenant à pleine charge (non atténué)

² y compris la prise en compte des pertes optiques, des pertes de l'unité de contrôle interne et de l'efficacité du dispositif d'exploitation

Notice de montage



Calculateur d'éclairage



[090-7Q143C0021 090-7Q10100] Les caractéristiques techniques sont des valeurs assignées pour une température ambiante de 25°C. Les données de flux lumineux sont soumises à une tolérance initiale de +/- 10%, celles de puissance électrique connectée à une tolérance initiale de +/- 10% et celles de température de couleur initiale de +/- 150 kelvins. Nous déclinons toute responsabilité relativement à d'éventuelles erreurs d'impression. Les CGV de XAL GmbH s'appliquent.

© XAL GmbH · Auer-Welsbach-Gasse 36 · 8055 Graz · Austria · www.xal.com

18.04.2025

UNICO Q1 basic

trimless

090-7Q143C0021 090-7Q10100



Projet / Type

Notes

Quantité / Date

Facteur de maintenance

Temps de fonctionnement [h]	10 000	20 000	30 000	40 000	50 000
LLMF	0.96	0.95	0.95	0.94	0.93
LSF	1	1	1	1	1
MF	LMF × RSMF × LLMF × LSF		RSMF ^a	Facteur de maintenance des parois du local	
MF	Facteur de maintenance		LLMF	Facteur de maintenance du flux lumineux	
LMF ^a	Facteur de maintenance du luminaire		LSF	Facteur de survie des lampes	

^a Selon "CIE 97, Maintenance of indoor electric lighting systems", 2005, ISBN 3-900-734-34-8. Les valeurs doivent être déterminées par le planificateur.

Types de disjoncteurs

Type de disjoncteur automatique	Nombre de luminaires
B13	134
B16	166
B20	207
C13	224
C16	282
C20	345

Composants

MOUNTING SET trimless

TYPE	L-L-H (MM)	NUMÉRO(S) ARTICLE(S)
pour un encastrement dans des plafonds en placo-plâtre de 12,5/15/20/25 mm	47-47-47	090-7Q10100



Accessoires de montage

MOUNTING SET trimless

TYPE	L-L-H (MM)	NUMÉRO(S) ARTICLE(S)
pour un encastrement dans des plafonds en placo-plâtre de 12,5/15/20/25 mm	47-47-47	090-7Q10100



Accessoires de montage

THROUGH WIRING CONNECTION BOX

TYPE	L-L-H (MM)	NUMÉRO(S) ARTICLE(S)
câble non DIM ø 4-12 mm, Linect®-Ready	105-58-30	005-2531110
DALI câble ø 4 – 12 mm, Linect®-Ready	105-58-30	005-2551110



[090-7Q143C0021 090-7Q10100] Les caractéristiques techniques sont des valeurs assignées pour une température ambiante de 25°C. Les données de flux lumineux sont soumises à une tolérance initiale de +/- 10%, celles de puissance électrique connectée à une tolérance initiale de +/- 10% et celles de température de couleur initiale de +/- 150 kelvins. Nous déclinons toute responsabilité relativement à d'éventuelles erreurs d'impression. Les CGV de XAL GmbH s'appliquent.

© XAL GmbH · Auer-Welsbach-Gasse 36 · 8055 Graz · Austria · www.xal.com

18.04.2025

2 / 2