

BASO 60 IP54 opal

surface

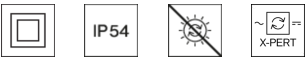
845-4124537H



Projet / Type _____

Notes _____

Quantité / Date _____



Général

Plafond , Surface _____

blanc , RAL 9010 ¹ _____

IP54 _____

2640 lm _____

2210 lm/m _____

LED

3000 K _____

CRI ≥ 80 _____

L90 / 50000 h _____

MacAdam initial ≤ 3 SDCM _____

MR 0.54 _____

MDER 0.49 _____

Optique

High Performance Opal _____

opal (lambertsch) _____

Electrique

DALI-2 _____

220-240 V _____

système 21.5 W _____

système 123 lm/W² _____

CP2 _____

1 DALI Addr. _____

18 W/m _____

Physique

longueur 1209 mm _____

largeur 61 mm _____

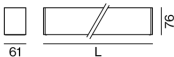
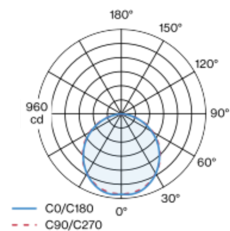
hauteur 76 mm _____

2.7 kg _____

Corps de luminaire en profil extrudé en aluminium ; couvercle d'extrémité opaque en aluminium ; pas de vis visibles ; modèle polygonal ; surface thermolaquée blanc ; approprié pour montage au plafond ou mural ; profilé de luminaire (capuchon monté en usine) pouvant être monté à l'avance ; les composants d'éclairage restants peuvent se monter sans outil ; module d'éclairage fermé en PMMA, composé d'un convertisseur et d'un circuit imprimé ; module d'éclairage avec capuchon vissé et transparent en PMMA, et par conséquent d'entretien facile ; couleur de lumière 3000 K ; binning initialement MacAdam ≤ 3 SDCM ; CRI ≥ 80 ; min. 90 % du flux lumineux au bout de 50000 heures de service ; LEDs à efficacité énergétique avec rendu élevé des couleurs ; diffuseur HPO (High Performance Opal) pour un éclairage homogène ; indice de protection IP54 ; CP2 ; 220-240 V ; câblage interne au luminaire sans halogène ; convertisseur DALI-2 inclus ; système de prise IP 67 pour branchement électrique hermétique ; source lumineuse non remplaçable ; dispositif de commande remplaçable par un professionnel agréé ;

Répartition de la lumière

Dessin de fabrication



¹ Code RAL

² y compris la prise en compte des pertes optiques, des pertes de l'unité de contrôle interne et de l'efficacité du dispositif d'exploitation

Notice de montage

Calculateur d'éclairage



BASO 60 IP54 opal

surface

845-4124537H



Projet / Type

Notes

Quantité / Date

Facteur de maintenance

Temps de fonctionnement [h]	10 000	20 000	30 000	40 000	50 000
LLMF	0.98	0.96	0.94	0.91	0.9
LSF	1	1	1	1	1
MF	LMF × RSMF × LLMF × LSF				
MF	Facteur de maintenance				
LMF ^a	Facteur de maintenance du luminaire				
		RSMF ^a	Facteur de maintenance des parois du local		
		LLMF	Facteur de maintenance du flux lumineux		
		LSF	Facteur de survie des lampes		

^a Selon "CIE 97, Maintenance of indoor electric lighting systems", 2005, ISBN 3-900-734-34-8. Les valeurs doivent être déterminées par le planificateur.

Types de disjoncteurs

Type de disjoncteur automatique	Nombre de luminaires
B10	15
B13	19
B16	24
B20	30
B25	37
C10	24
C13	32
C16	40
C20	49
C25	62

