

# BASO 60 IP54 opal

surface

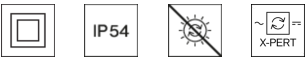

845-4125537H



Projet / Type \_\_\_\_\_

Notes \_\_\_\_\_

Quantité / Date \_\_\_\_\_



## Général

Plafond , Surface \_\_\_\_\_

blanc , RAL 9010 <sup>1</sup> \_\_\_\_\_

IP54 \_\_\_\_\_

3520 lm \_\_\_\_\_

2200 lm/m \_\_\_\_\_

## LED

3000 K \_\_\_\_\_

CRI ≥ 80 \_\_\_\_\_

L90 / 50000 h \_\_\_\_\_

MacAdam initial ≤ 3 SDCM \_\_\_\_\_

MR 0.54 \_\_\_\_\_

MDER 0.49 \_\_\_\_\_

## Optique

High Performance Opal \_\_\_\_\_

opal (lambertsch) \_\_\_\_\_

## Electrique

DALI-2 \_\_\_\_\_

220-240 V \_\_\_\_\_

système 28.7 W \_\_\_\_\_

système 123 lm/W<sup>2</sup> \_\_\_\_\_

CP2 \_\_\_\_\_

1 DALI Addr. \_\_\_\_\_

18 W/m \_\_\_\_\_

## Physique

longueur 1609 mm \_\_\_\_\_

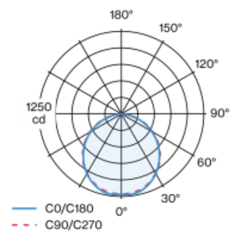
largeur 61 mm \_\_\_\_\_

hauteur 76 mm \_\_\_\_\_

3.8 kg \_\_\_\_\_

Corps de luminaire en profil extrudé en aluminium ; couvercle d'extrémité opaque en aluminium ; pas de vis visibles ; modèle polygonal ; surface thermolaquée blanc ; approprié pour montage au plafond ou mural ; profilé de luminaire (capuchon monté en usine) pouvant être monté à l'avance ; les composants d'éclairage restants peuvent se monter sans outil ; module d'éclairage fermé en PMMA, composé d'un convertisseur et d'un circuit imprimé ; module d'éclairage avec capuchon vissé et transparent en PMMA, et par conséquent d'entretien facile ; couleur de lumière 3000 K ; binning initialement MacAdam ≤ 3 SDCM ; CRI ≥ 80 ; min. 90 % du flux lumineux au bout de 50000 heures de service ; LEDs à efficacité énergétique avec rendu élevé des couleurs ; diffuseur HPO (High Performance Opal) pour un éclairage homogène ; indice de protection IP54 ; CP2 ; 220-240 V ; câblage interne au luminaire sans halogène ; convertisseur DALI-2 inclus ; système de prise IP 67 pour branchement électrique hermétique ; source lumineuse non remplaçable ; dispositif de commande remplaçable par un professionnel agréé ;

## Répartition de la lumière



## Dessin de fabrication



<sup>1</sup> Code RAL  
<sup>2</sup> y compris la prise en compte des pertes optiques, des pertes de l'unité de contrôle interne et de l'efficacité du dispositif d'exploitation

## Notice de montage



## Calculateur d'éclairage

