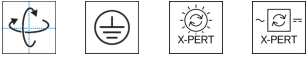




Projet / Type \_\_\_\_\_

Notes \_\_\_\_\_

Quantité / Date \_\_\_\_\_



**Général**

Plafond , Rail \_\_\_\_\_

inclinaison max 310° \_\_\_\_\_

rotation 360° \_\_\_\_\_

blanc , RAL9016 <sup>1</sup> \_\_\_\_\_

IP20 \_\_\_\_\_

891 lm \_\_\_\_\_

**LED**

3000 K \_\_\_\_\_

CRI ≥ 95 \_\_\_\_\_

L90 / 50000 h \_\_\_\_\_

MacAdam initial ≤ 2 SDCM \_\_\_\_\_

R<sub>g</sub>: 99 , R<sub>f</sub>: 94 , R<sub>(1-15)</sub>: 96 \_\_\_\_\_

MR 0.66 \_\_\_\_\_

MDER 0.6 \_\_\_\_\_

**Optique**

wallwasher \_\_\_\_\_

PstLM ≤ 1.0 <sup>2</sup> \_\_\_\_\_

SVM ≤ 0.4 <sup>2</sup> \_\_\_\_\_

**Electrique**

DIM POT1 \_\_\_\_\_

220-240 V \_\_\_\_\_

système 13.9 W \_\_\_\_\_

CP1 \_\_\_\_\_

système 64 lm/W<sup>3</sup> \_\_\_\_\_

**Physique**

diamètre 70 mm \_\_\_\_\_

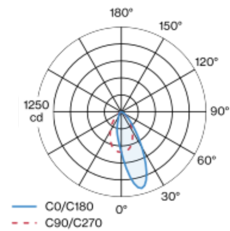
hauteur 98 mm \_\_\_\_\_

0.9 kg \_\_\_\_\_

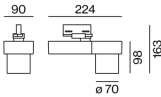
vis de réglage (outil requis) \_\_\_\_\_

Spot sur rail en fonte d'aluminium injectée ; surface thermolaquée blanc ; pivotant à 360° et orientable à 310° ; convertisseur installé dans boîtier de spot en aluminium ; refroidissement passif des LED par géométrie optimisée du radiateur ; avec technologie COB (Chip on Board) pour efficacité maximale ; pas de formation d'ombres multiples ; couleur de lumière 3000 K ; binning initialement MacAdam ≤ 2 SDCM ; CRI ≥ 95 ; min. 90 % du flux lumineux au bout de 50000 heures de service ; LEDs à efficacité énergétique avec rendu élevé des couleurs ; incl. réflecteur en aluminium de haute qualité avec optique sphérique à facettes ; anodisé haute brillance ; réflexion à couleur neutre sans aucune interférence ; pour une mise en scène brillante des objets ; caractéristique de rayonnement précise avec une distribution de lumière asymétrique ; peut être installé ou changé sans outil ; indice de protection IP20 ; CP1 ; 220-240 V ; adaptateur pour installation ou déplacement sans outil dans différents rails triphasés ; fixation de l'adaptateur vis de serrage ; convertisseur inclus, dimmable par potentiomètre intégré ; point de sortie, au choix dans un boîtier en saillie ou comme variante pour encastrement, disponible comme accessoire ; accessoires présentés séparément ; source lumineuse remplaçable par un professionnel agréé ; dispositif de commande remplaçable par un professionnel agréé ;

**Répartition de la lumière**



**Dessin de fabrication**



<sup>1</sup> Code RAL

<sup>2</sup> Valeur du produit contenant à pleine charge (non atténué)

<sup>3</sup> incl. optical losses and the efficiency of the operating device (converter)

**Notice de montage**



**Calculateur d'éclairage**

