

BO 45

intrack

180-721153XS



Projet / Type

Notes

Quantité / Date



Général

Plafond , Rail

inclinaison max 90°

rotation 360°

couleurs spéciales

IP20

1110 lm

LED

3000 K

CRI ≥ 90

L80 / 50000 h

MacAdam initial ≤ 3 SDCM

R_g: 100 , R_f: 91 , R_{f1-15}: 88

MR 0.59

MDER 0.53

Optique

spot

angle de faisceau 12°

PstLM ≤ 1.0 ¹

SVM ≤ 0.4 ¹

Electrique

DALI-2

220-240 V

système 15.0 W

CP2

système 74 lm/W²


1 DALI Addr.

Physique

diamètre 45 mm

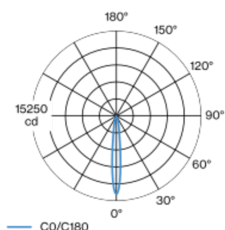
hauteur 120 mm

0.3 kg



Spot cylindrique sur rail d'alimentation en aluminium moulé sous pression avec adaptateur universel 3PH ; forme classique au design élégant pour les exigences les plus élevées ; surface thermolaquée couleurs spéciales ; pivotant à 360° et orientable à 90° ; convertisseur intégré à l'adaptateur du rail d'alimentation ; refroidissement passif des LED par géométrie optimisée du radiateur ; avec technologie COB (Chip on Board) pour efficacité maximale ; pas de formation d'ombres multiples ; couleur de lumière 3000 K ; binning initialement MacAdam ≤ 3 SDCM ; CRI ≥ 90 ; min. 80 % du flux lumineux au bout de 50000 heures de service ; LEDs à efficacité énergétique avec rendu élevé des couleurs ; réflecteur de grande qualité, métallisée à l'aluminium avec optique facette ; caractéristique de rayonnement précise avec angle de diffusion 12° ; bon effet anti-éblouissement grâce au point lumineux en retrait ; élément optique disponible comme accessoire ; accessoires présentés séparément ; indice de protection IP20 ; CP2 ; adaptateur pour installation ou déplacement sans outil dans différents rails triphasés ; adaptateur à fleur de rail d'alimentation ; convertisseur DALI-2 inclus ; confort visuel sans scintillement par régulation analogique de l'intensité (valeur minimale 1%) ; source lumineuse remplaçable par un professionnel agréé ; dispositif de commande remplaçable par un professionnel agréé ;

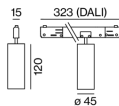
Répartition de la lumière



spot 12°

| h (m) | EO° (lx) | ø (m) |
|-------|----------|-------|
| 1 | 14000 | 0.21 |
| 2 | 3500 | 0.42 |
| 3 | 1600 | 0.63 |
| 4 | 900 | 0.84 |
| 5 | 600 | 1.06 |

Dessin de fabrication



¹ Valeur du produit contenant à pleine charge (non atténué)

² incl. optical losses and the efficiency of the operating device (converter)

Notice de montage



Calculateur d'éclairage





Projet / Type

Notes

Quantité / Date

Facteur de maintenance

| Temps de fonctionnement [h] | 10 000 | 20 000 | 30 000 | 40 000 | 50 000 |
|-----------------------------|-------------------------------------|--------|-------------------|--|--------|
| LLMF | 0.96 | 0.92 | 0.88 | 0.85 | 0.81 |
| LSF | 1 | 1 | 1 | 1 | 1 |
| MF | LMF × RSMF × LLMF × LSF | | RSMF ^a | Facteur de maintenance des parois du local | |
| MF | Facteur de maintenance | | LLMF | Facteur de maintenance du flux lumineux | |
| LMF ^a | Facteur de maintenance du luminaire | | LSF | Facteur de survie des lampes | |

^a Selon "CIE 97, Maintenance of indoor electric lighting systems", 2005, ISBN 3-900-734-34-8. Les valeurs doivent être déterminées par le planificateur.

Types de disjoncteurs

| Type de disjoncteur automatique | Nombre de luminaires |
|---------------------------------|----------------------|
| B13 | 81 |
| B16 | 100 |
| B20 | 125 |
| C13 | 135 |
| C16 | 170 |
| C20 | 208 |

Accessoires optiques

HONEYCOMB LOUVER

| COULEUR | Ø (MM) | NUMÉRO(S) ARTICLE(S) |
|--------------|--------|----------------------|
| Noir profond | 42 | 007-1965188 |



Accessoires optiques

OVAL LENS

| Ø (MM) | NUMÉRO(S) ARTICLE(S) |
|--------|----------------------|
| 42 | 007-1965880 |



SOFT LENS

| Ø (MM) | NUMÉRO(S) ARTICLE(S) |
|--------|----------------------|
| 42 | 007-1965980 |



WALLWASHER LENS

| Ø (MM) | NUMÉRO(S) ARTICLE(S) |
|--------|----------------------|
| 42 | 007-1965780 |

