


# MIRA 150 square

trim

852-93436180



Projet / Type
Notes
Quantité / Date



## Général

Plafond , Encastré
noir , RAL9005 <sup>1</sup>
avant IP54 , arrière IP20
1460 lm

## LED

4000 K
CRI ≥ 90
L85 / 50000 h
MacAdam initial ≤ 3 SDCM
R <sub>g</sub> : 98 , R <sub>f</sub> : 90 , R <sub>(1-15)</sub> : 88
MR 0.76
MDER 0.69

## Optique

Opal
opal (lambertsch)
PstLM ≤ 1.0 <sup>2</sup>
SVM ≤ 0.4 <sup>2</sup>

## Electrique

non DIM
pas de lumière d'urgence
système 13.0 W
CP2 220-240V
système 112 lm/W <sup>3</sup>

## Physique

bord
longueur 150 mm
largeur 150 mm
hauteur 53 mm

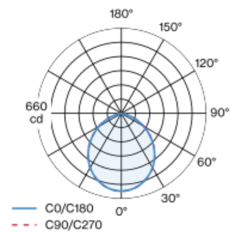
## Découpe

longueur 140 mm
largeur 140 mm
épaisseur min. du plafond 2 mm
épaisseur max. du plafond 25 mm
profondeur de l'encastrement 90 mm

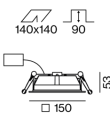
<sup>1</sup> Code RAL  
<sup>2</sup> Valeur du produit contenant à pleine charge (non atténué)  
<sup>3</sup> incl. optical losses and the efficiency of the operating device (converter)

Spot encastré carré en aluminium moulé sous pression ; surface thermolaquée noir ; avec bord continu ; approprié pour une épaisseur de plafond de 2-25 mm ; montage sans outil avec fermeture par ressort à déclic ; refroidissement passif des LED par géométrie optimisée du radiateur ; couleur de lumière 4000 K ; binning initialement MacAdam ≤ 3 SDCM ; CRI ≥ 90 ; min. 85 % du flux lumineux au bout de 50000 heures de service ; LEDs à efficacité énergétique avec rendu élevé des couleurs ; diffuseur PMMA, à éclairage parfaitement homogène, satiné ; niveau d'éclairage décalé vers l'arrière ; indice de protection IP54 ; CP2 220-240V ; y compris convertisseur externe pour fente plafond ; non gradable ; boîtier de raccordement pour câblage ultérieur, 3 ou 5 bornes, disponible comme accessoire ; accessoires présentés séparément ; source lumineuse remplaçable par un professionnel agréé ; dispositif de commande remplaçable par un professionnel agréé ;

## Répartition de la lumière



## Dessin de fabrication



## Notice de montage



## Calculateur d'éclairage



# MIRA 150 square

trim

852-93436180



Projet / Type \_\_\_\_\_

Notes \_\_\_\_\_

Quantité / Date \_\_\_\_\_

## Facteur de maintenance

Temps de fonctionnement [h]	10 000	20 000	30 000	40 000	50 000
LLMF	0.98	0.96	0.94	0.91	0.89
LSF	1	1	1	1	1
MF	LMF × RSMF × LLMF × LSF				
MF	Facteur de maintenance				
LMF <sup>a</sup>	Facteur de maintenance du luminaire				
		RSMF <sup>a</sup>	Facteur de maintenance des parois du local		
		LLMF	Facteur de maintenance du flux lumineux		
		LSF	Facteur de survie des lampes		

<sup>a</sup> Selon "CIE 97, Maintenance of indoor electric lighting systems", 2005, ISBN 3-900-734-34-8. Les valeurs doivent être déterminées par le planificateur.

## Types de disjoncteurs

Type de disjoncteur automatique	Nombre de luminaires
B10	22
B16	36
C10	37
C16	60

## Accessoires électriques

### THROUGH WIRING CONNECTION BOX

TYPE	L-L-H (MM)	NUMÉRO(S) ARTICLE(S)
câble non DIM ø 4-12 mm	105-58-30	005-2531110
DALI câble ø 4 – 12 mm	105-58-30	005-2551110

