

BO 55


track
180-7312617F



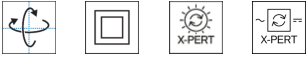
Projet / Type _____

Notes _____

Quantité / Date _____



Spot cylindrique sur rail d'alimentation en aluminium moulé sous pression avec adaptateur universel 3PH ; forme classique au design élégant pour les exigences les plus élevées ; surface thermolaquée blanc ; pivotant à 355° et orientable à 90° ; convertisseur intégré à l'adaptateur du rail d'alimentation ; refroidissement passif des LED par géométrie optimisée du radiateur ; avec technologie COB (Chip on Board) pour efficacité maximale ; pas de formation d'ombres multiples ; couleur de lumière 4000 K ; binning initialement MacAdam ≤ 2 SDCM ; CRI ≥ 90 ; min. 80 % du flux lumineux au bout de 50000 heures de service ; LEDs à efficacité énergétique avec rendu élevé des couleurs ; réflecteur de grande qualité, métallisée à l'aluminium avec optique facette ; caractéristique de rayonnement précise avec angle de diffusion 38° ; bon effet anti-éblouissement grâce au point lumineux en retrait ; élément optique disponible comme accessoire ; accessoires présentés séparément ; indice de protection IP20 ; CP2 ; 220-240 V ; adaptateur pour installation ou déplacement sans outil dans différents rails triphasés ; convertisseur inclus, non dimmable ; source lumineuse remplaçable par un professionnel agréé ; dispositif de commande remplaçable par un professionnel agréé ;



Général

Plafond , Rail _____

inclinaison max 90° _____

rotation 355° _____

blanc , RAL 9016 ¹ _____

IP20 _____

2270 lm _____

LED

4000 K _____

CRI ≥ 90 _____

L80 / 50000 h _____

MacAdam initial ≤ 2 SDCM _____

R_g: 98 , R_f: 90 , R₍₁₋₁₅₎: 88 _____

MR 0.8 _____

MDER 0.72 _____

Optique

flood _____

angle de faisceau 38° _____

Electrique

non DIM _____

220-240 V _____

système 22.3 W _____

système 102 lm/W² _____

CP2 _____

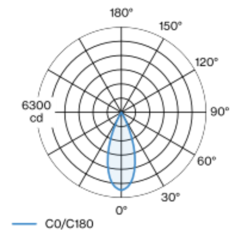
Physique

diamètre 55 mm _____

hauteur 140 mm _____

0.5 kg _____

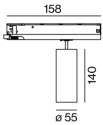
Répartition de la lumière



flood 38°

h (m)	E0° (lx)	ø (m)
1	5750	0.70
2	1440	1.40
3	640	2.09
4	360	2.79
5	230	3.49

Dessin de fabrication



¹ Code RAL
² APPAREIL : avec prise en compte des pertes optiques et de l'unité de contrôle. SYSTÈME : avec prise en compte des pertes optiques, de l'unité de contrôle et de l'efficacité du dispositif.

Notice de montage



Calculateur d'éclairage





Projet / Type

Notes

Quantité / Date

Facteur de maintenance

Temps de fonctionnement [h]	10 000	20 000	30 000	40 000	50 000
LLMF	0.964	0.923	0.884	0.847	0.811
LSF	1	1	1	1	1
MF	LMF × RSMF × LLMF × LSF		RSMF ^a	Facteur de maintenance des parois du local	
MF	Facteur de maintenance		LLMF	Facteur de maintenance du flux lumineux	
LMF ^a	Facteur de maintenance du luminaire		LSF	Facteur de survie des lampes	

^a Selon "CIE 97, Maintenance of indoor electric lighting systems", 2005, ISBN 3-900-734-34-8. Les valeurs doivent être déterminées par le planificateur.

Types de disjoncteurs

Type de disjoncteur automatique	Nombre de luminaires
B10	33
B16	53
B20	67
B25	83
C10	40
C16	64
C20	80
C25	100

Accessoires optiques

HONEYCOMB LOUVER

COULEUR
noir profond

Ø (MM)
50

NUMÉRO(S) ARTICLE(S)
007-1965598



Accessoires optiques

OVAL LENS

Ø (MM)
50

NUMÉRO(S) ARTICLE(S)
007-1965890



SOFT LENS

Ø (MM)
50

NUMÉRO(S) ARTICLE(S)
007-1965990



WALLWASHER LENS

Ø (MM)
50

NUMÉRO(S) ARTICLE(S)
007-1965790

