

# BO 55

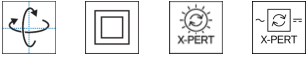
track  
180-7312618S



Projet / Type \_\_\_\_\_

Notes \_\_\_\_\_

Quantité / Date \_\_\_\_\_



## Général

Plafond , Rail \_\_\_\_\_

inclinaison max 90° \_\_\_\_\_

rotation 355° \_\_\_\_\_

noir , RAL 9005 <sup>1</sup> \_\_\_\_\_

IP20 \_\_\_\_\_

2320 lm \_\_\_\_\_

## LED

4000 K \_\_\_\_\_

CRI ≥ 90 \_\_\_\_\_

L80 / 50000 h \_\_\_\_\_

MacAdam initial ≤ 2 SDCM \_\_\_\_\_

R<sub>g</sub>: 98 , R<sub>f</sub>: 90 , R<sub>(1-15)</sub>: 88 \_\_\_\_\_

MR 0.8 \_\_\_\_\_

MDER 0.72 \_\_\_\_\_

## Optique

spot \_\_\_\_\_

angle de faisceau 17° \_\_\_\_\_

## Electrique

non DIM \_\_\_\_\_

220-240 V \_\_\_\_\_

système 22.3 W \_\_\_\_\_

système 104 lm/W<sup>2</sup> \_\_\_\_\_

CP2 \_\_\_\_\_

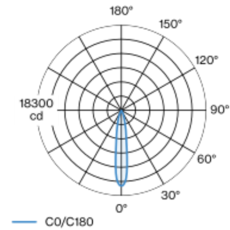
## Physique

diamètre 55 mm \_\_\_\_\_

hauteur 140 mm \_\_\_\_\_

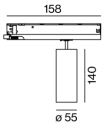
0.5 kg \_\_\_\_\_

## Répartition de la lumière



h (m)	E0° (lx)	ø (m)
1	16200	0.29
2	4000	0.58
3	1800	0.87
4	1000	1.16
5	600	1.45

## Dessin de fabrication



<sup>1</sup> Code RAL  
<sup>2</sup> APPAREIL : avec prise en compte des pertes optiques et de l'unité de contrôle. SYSTÈME : avec prise en compte des pertes optiques, de l'unité de contrôle et de l'efficacité du dispositif.

## Notice de montage



## Calculateur d'éclairage

