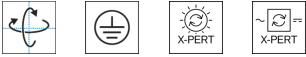




Projet / Type _____

Notes _____

Quantité / Date _____



Général

Plafond , Rail _____

inclinaison max 310° _____

rotation 360° _____

blanc , RAL9016 ¹ _____

IP20 _____

1610 lm _____

LED

4000 K _____

CRI ≥ 95 _____

L90 / 50000 h _____

MacAdam initial ≤ 2 SDCM _____

R_g: 98 , R_f: 91 , R₍₁₋₁₅₎: 95 _____

MR 0.85 _____

MDER 0.77 _____

Optique

spot _____

angle de faisceau 12° _____

PstLM ≤ 1.0 ² _____

SVM ≤ 0.4 ² _____

Spot sur rail en fonte d'aluminium injectée ; surface thermolaquée blanc ; pivotant à 360° et orientable à 310° ; convertisseur installé dans boîtier de spot en aluminium ; refroidissement passif des LED par géométrie optimisée du radiateur ; avec technologie COB (Chip on Board) pour efficacité maximale ; pas de formation d'ombres multiples ; couleur de lumière 4000 K ; binning initialement MacAdam ≤ 2 SDCM ; CRI ≥ 95 ; min. 90 % du flux lumineux au bout de 50000 heures de service ; LEDs à efficacité énergétique avec rendu élevé des couleurs ; incl. réflecteur en aluminium de haute qualité avec optique sphérique à facettes ; anodisé haute brillance ; réflexion à couleur neutre sans aucune interférence ; pour une mise en scène brillante des objets ; caractéristique de rayonnement précise avec angle de diffusion 12° ; installation resp. remplacement sans outil ; éléments optiques disponibles comme accessoires ; indice de protection IP20 ; CP1 ; 220-240 V ; adaptateur pour installation ou déplacement sans outil dans différents rails triphasés ; fixation de l'adaptateur sans outils par vis moletée ; convertisseur DALI-2 inclus ; point de sortie, au choix dans un boîtier en saillie ou comme variante pour encastrement, disponible comme accessoire ; accessoires présentés séparément ; source lumineuse remplaçable par un professionnel agréé ; dispositif de commande remplaçable par un professionnel agréé ;

Electrique

DALI-2 _____

220-240 V _____

système 22.9 W _____

CP1 _____

système 70 lm/W³ _____

1 DALI Addr. _____

Physique

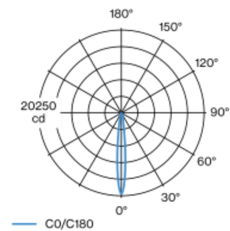
diamètre 70 mm _____

hauteur 98 mm _____

0.9 kg _____

fixation sans outil _____

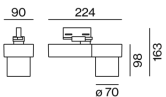
Répartition de la lumière



spot 12°

h (m)	EO° (lx)	ø (m)
1	19800	0.20
2	4900	0.40
3	2200	0.60
4	1200	0.81
5	800	1.01

Dessin de fabrication



¹ Code RAL

² Valeur du produit contenant à pleine charge (non atténué)

³ incl. optical losses and the efficiency of the operating device (converter)

Notice de montage



Calculateur d'éclairage





Projet / Type _____

Notes _____

Quantité / Date _____

Facteur de maintenance

Temps de fonctionnement [h]	10 000	20 000	30 000	40 000	50 000
LLMF	0.97	0.95	0.93	0.91	0.9
LSF	1	1	1	1	1

MF	LMF × RSMF × LLMF × LSF	RSMF ^a	Facteur de maintenance des parois du local
MF	Facteur de maintenance	LLMF	Facteur de maintenance du flux lumineux
LMF ^a	Facteur de maintenance du luminaire	LSF	Facteur de survie des lampes

^a Selon "CIE 97, Maintenance of indoor electric lighting systems", 2005, ISBN 3-900-734-34-8. Les valeurs doivent être déterminées par le planificateur.

Types de disjoncteurs

Type de disjoncteur automatique	Nombre de luminaires
B10	31
B13	40
B16	50
B20	62
B25	78
C10	52
C13	67
C16	85
C20	104
C25	130

Accessoires de montage

RECESSED HOUSING

TYPE	COULEUR	Ø (MM)	NUMÉRO(S) ARTICLE(S)
sortie de point	blanc signalisation	151	186-072277
sortie de point	Noir profond	151	186-072278



SURFACE HOUSING

TYPE	COULEUR	Ø (MM)	NUMÉRO(S) ARTICLE(S)
sortie de point	blanc signalisation	120	186-072287
sortie de point	Noir profond	120	186-072288



Accessoires optiques

SNOOT

COULEUR	Ø (MM)	NUMÉRO(S) ARTICLE(S)
Noir profond	62	080-5900008



HONEYCOMB LOUVER

COULEUR	Ø (MM)	NUMÉRO(S) ARTICLE(S)
Noir profond	61	080-5900018

