

SONO LOOP 260 IP54

direct

surface

871-812653DO



Projet / Type

Notes

Quantité / Date



IP 54



Général

Plafond / mur , Surface

gris foncé , RAL 9007 ¹

IP54

IK07

881 lm

LED

3000 K

CRI ≥ 80

L90 / 50000 h

MacAdam initial ≤ 3 SDCM

MR 0.54

MDER 0.49

Optique

Opal

opal (lambertsch)

PstLM ≤ 1.0 ²

SVM ≤ 0.4 ²

Electrique

DALI-2

220-240 V

système 7.6 W

système 116 lm/W³

CP1

1 DALI Addr.

Physique

diamètre 260 mm

hauteur 82 mm


1.7 kg

¹ Code RAL

² Valeur du produit contenant à pleine charge (non atténué)

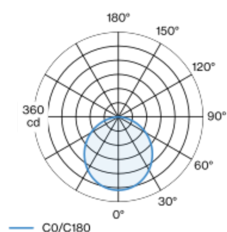
³ APPAREIL : avec prise en compte des pertes optiques et de l'unité de contrôle. SYSTÈME : avec prise en compte des pertes optiques, de l'unité de contrôle et de l'efficacité du dispositif.

Notice de montage

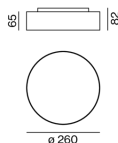


Corps de luminaire rond en fonte d'aluminium injectée ; anneau appliqué en profil d'aluminium roulé à soudure invisible ; surface thermolaquée gris foncé ; approprié pour montage au plafond ou mural ; installation rapide via système de montage par clic ; platine LED hautement réfléchissant laqué pour un degré d'efficacité amélioré ; luminance identique pour toutes les variantes de taille ; couleur de lumière 3000 K ; binning initialement MacAdam ≤ 3 SDCM ; CRI ≥ 80 ; min. 90 % du flux lumineux au bout de 50000 heures de service ; LEDs à efficacité énergétique avec rendu élevé des couleurs ; diffuseur PMMA, à éclairage parfaitement homogène, satiné ; luminaire avec 2 orifices de câblage et clip de fixation pour câblage continu ; indice de protection IP54 ; CP1 ; 220-240 V ; résistance aux chocs IK07 ; câblage interne au luminaire sans halogène ; convertisseur DALI-2 inclus ; source lumineuse non remplaçable ; dispositif de commande remplaçable par un professionnel agréé ;

Répartition de la lumière



Dessin de fabrication





Projet / Type

Notes

Quantité / Date

Facteur de maintenance

Temps de fonctionnement [h]	10 000	20 000	30 000	40 000	50 000
LLMF	0.98	0.95	0.93	0.91	0.9
LSF	1	1	1	1	1
MF	LMF × RSMF × LLMF × LSF				
MF	Facteur de maintenance				
LMF ^a	Facteur de maintenance du luminaire				
		RSMF ^a	Facteur de maintenance des parois du local		
		LLMF	Facteur de maintenance du flux lumineux		
		LSF	Facteur de survie des lampes		

^a Selon "CIE 97, Maintenance of indoor electric lighting systems", 2005, ISBN 3-900-734-34-8. Les valeurs doivent être déterminées par le planificateur.

Types de disjoncteurs

Type de disjoncteur automatique	Nombre de luminaires
B10	24
B13	31
B16	38
B20	48
C10	40
C13	56
C16	64
C20	80