

# SONO 260 IP54 direct

surface

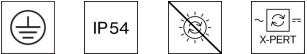

871-91265370



Projet / Type

Notes

Quantité / Date



### Général

Plafond / mur , Surface

blanc , RAL9010 <sup>1</sup>

IP54

IK07

950 lm

### LED

3000 K

CRI ≥ 80

L90 / 50000 h

MacAdam initial ≤ 3 SDCM

MR 0.54

MDER 0.49

### Optique

Opal

opal (lambertsch)

PstLM ≤ 1.0 <sup>2</sup>

SVM ≤ 0.4 <sup>2</sup>

### Electrique

DALI-2

220-240 V

système 7.6 W

CP1

système 125 lm/W<sup>3</sup>

1 DALI Addr.

### Physique

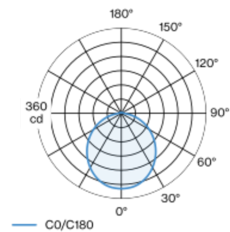
diamètre 255 mm

hauteur 82 mm

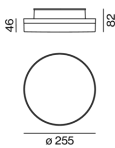
1.5 kg

Corps de luminaire rond en fonte d'aluminium injectée ; surface thermolaquée blanc ; approprié pour montage au plafond ou mural ; installation rapide via système de montage par clic; platine LED hautement réfléchissant laqué pour un degré d'efficacité amélioré ; luminance identique pour toutes les variantes de taille ; couleur de lumière 3000 K ; binning initialement MacAdam ≤ 3 SDCM ; CRI ≥ 80 ; min. 90 % du flux lumineux au bout de 50000 heures de service ; LEDs à efficacité énergétique avec rendu élevé des couleurs ; diffuseur PMMA, à éclairage parfaitement homogène, satiné ; luminaire avec 2 orifices de câblage et clip de fixation pour câblage continu ; indice de protection IP54 ; CP1 ; 220-240 V ; résistance aux chocs IK07 ; câblage interne au luminaire sans halogène ; convertisseur DALI-2 inclus ; source lumineuse non remplaçable ; dispositif de commande remplaçable par un professionnel agréé ;

### Répartition de la lumière



### Dessin de fabrication



<sup>1</sup> Code RAL  
<sup>2</sup> Valeur du produit contenant à pleine charge (non atténué)  
<sup>3</sup> incl. optical losses and the efficiency of the operating device (converter)

### Notice de montage



# SONO 260 IP54 direct

surface

871-91265370



Projet / Type

Notes

Quantité / Date

## Facteur de maintenance

Temps de fonctionnement [h]	10 000	20 000	30 000	40 000	50 000
LLMF	0.98	0.95	0.93	0.91	0.9
LSF	1	1	1	1	1
MF	$LMF \times RSMF \times LLMF \times LSF$				
MF	Facteur de maintenance				
LMF <sup>a</sup>	Facteur de maintenance du luminaire				
		RSMF <sup>a</sup>	Facteur de maintenance des parois du local		
		LLMF	Facteur de maintenance du flux lumineux		
		LSF	Facteur de survie des lampes		

<sup>a</sup> Selon "CIE 97, Maintenance of indoor electric lighting systems", 2005, ISBN 3-900-734-34-8. Les valeurs doivent être déterminées par le planificateur.

## Types de disjoncteurs

Type de disjoncteur automatique	Nombre de luminaires
B10	24
B13	31
B16	38
B20	48
C10	40
C13	56
C16	64
C20	80

## Accessoires de montage

### DISMOUNTING TOOL

TYPE  
ventouse

NUMÉRO(S) ARTICLE(S)  
086-30000

