

# BASO 60 IP54 opal

trim

845-352263DH



Projet / Type \_\_\_\_\_

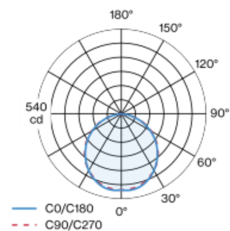
Notes \_\_\_\_\_

Quantité / Date \_\_\_\_\_

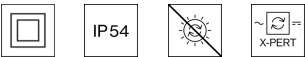
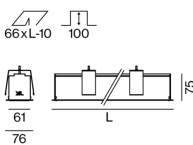


Corps de luminaire en profil extrudé en aluminium ; luminaire à insérer avec bord continu ; approprié pour une épaisseur de plafond de 8-20 mm ; surface thermolaquée gris foncé ; approprié pour montage au plafond ou mural ; profilé de luminaire (capuchon monté en usine) pouvant être monté à l'avance ; les composants d'éclairage restants peuvent se monter sans outil ; module d'éclairage fermé en PMMA, composé d'un convertisseur et d'un circuit imprimé ; module d'éclairage avec capuchon vissé et transparent en PMMA, et par conséquent d'entretien facile ; couleur de lumière 4000 K ; binning initialement MacAdam  $\leq 3$  SDCM ; CRI  $\geq 80$  ; min. 90 % du flux lumineux au bout de 50000 heures de service ; LEDs à efficacité énergétique avec rendu élevé des couleurs ; diffuseur HPO (High Performance Opal) pour un éclairage homogène ; indice de protection IP54 ; CP2 ; 220-240 V ; câblage interne au luminaire sans halogène ; convertisseur DALI-2 inclus ; système de prise IP 67 pour branchement électrique hermétique ; source lumineuse non remplaçable ; dispositif de commande remplaçable par un professionnel agréé ;

## Répartition de la lumière



## Dessin de fabrication



### Général

Plafond , Encastré \_\_\_\_\_

gris foncé , RAL7022 <sup>1</sup> \_\_\_\_\_

IP54 \_\_\_\_\_

1400 lm \_\_\_\_\_

2340 lm/m \_\_\_\_\_

### LED

4000 K \_\_\_\_\_

CRI  $\geq 80$  \_\_\_\_\_

L90 / 50000 h \_\_\_\_\_

MacAdam initial  $\leq 3$  SDCM \_\_\_\_\_

MR 0.72 \_\_\_\_\_

MDER 0.66 \_\_\_\_\_

### Optique

High Performance Opal \_\_\_\_\_

opal (lambertsch) \_\_\_\_\_

### Electrique

DALI-2 \_\_\_\_\_

220-240 V \_\_\_\_\_

système 10.8 W \_\_\_\_\_

CP2 \_\_\_\_\_

système 130 lm/W<sup>2</sup> \_\_\_\_\_

1 DALI Addr. \_\_\_\_\_

18 W/m \_\_\_\_\_

### Physique

bord \_\_\_\_\_

longueur 619 mm \_\_\_\_\_

largeur 76 mm \_\_\_\_\_

hauteur 75 mm \_\_\_\_\_

1.5 kg \_\_\_\_\_

### Découpe

longueur 609 mm \_\_\_\_\_

largeur 66 mm \_\_\_\_\_

épaisseur min. du plafond 8 mm \_\_\_\_\_

épaisseur max. du plafond 20 mm \_\_\_\_\_

profondeur de l'encastrement 100 mm \_\_\_\_\_

<sup>1</sup> Code RAL

<sup>2</sup> incl. optical losses and the efficiency of the operating device (converter)

## Notice de montage



## Calculateur d'éclairage



# BASO 60 IP54 opal

trim

845-352263DH



Projet / Type

Notes

Quantité / Date

## Facteur de maintenance

Temps de fonctionnement [h]	10 000	20 000	30 000	40 000	50 000
LLMF	0.98	0.96	0.94	0.91	0.9
LSF	1	1	1	1	1
MF	$LMF \times RSMF \times LLMF \times LSF$				
MF	Facteur de maintenance				
LMF <sup>a</sup>	Facteur de maintenance du luminaire				
		RSMF <sup>a</sup>	Facteur de maintenance des parois du local		
		LLMF	Facteur de maintenance du flux lumineux		
		LSF	Facteur de survie des lampes		

<sup>a</sup> Selon "CIE 97, Maintenance of indoor electric lighting systems", 2005, ISBN 3-900-734-34-8. Les valeurs doivent être déterminées par le planificateur.

## Types de disjoncteurs

Type de disjoncteur automatique	Nombre de luminaires
B10	15
B13	19
B16	24
B20	30
B25	37
C10	24
C13	32
C16	40
C20	49
C25	62

## MONTAGE

### CONCRETE INSTALLATION HOUSING

TYPE	L·L·H (MM)	NUMÉRO(S) ARTICLE(S)
662 mm	662·75·88	045-3592010

