

SASSO 60 square downlight

trim

048-2612117W 048-2697318 002-90771



Proyecto / Tipo

Notas

Cantidad / Fecha



General

Techo , Empotrado

blanco , RAL 9016 ¹

Set de montaje negro intenso

parte delantera IP44 , parte trasera IP20

1130 lm

fijación 107 lm/W²

LED

4000 K

IRC ≥ 90

L80 / 50000 h

MacAdam inicial ≤ 2 SDCM

R_g: 98 , R_f: 90 , R₍₁₋₁₅₎: 88

MR 0.8

MDER 0.72

Óptico

wide flood

ángulo de haz 57°

PstLM ≤ 1.0 ³

SVM ≤ 0.4 ³

Eléctrico

non atenuable

220-240 V

sistema 12.5 W

fijación 10.6 W

36 V_f

300 mA

CP2

Físico

borde

longitud 80 mm

ancho 80 mm

altura 48 mm

0.22 kg

Orificio

longitud 73 mm

ancho 73 mm

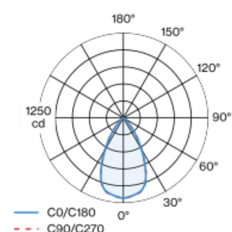
espesor mín. del techo 2 mm

espesor máx. del techo 25 mm

profundidad empotrada 60 mm

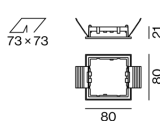
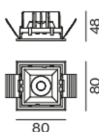
Proyector empotrable cuadrado de fundición de aluminio inyectado; de 1 lámpara; superficie blanco; montaje sin herramientas mediante kit de montaje con sistema de inserción por bola patentado; carcasa de montaje cuadrada; con marco negro intenso; apropiada para grosores de techo de 2-25 mm; refrigeración pasiva de los LEDs por medio de una geometría de cuerpo de refrigeración optimizada; con tecnología COB (Chip on Board) para eficiencia máxima; ninguna formación de sombras múltiples; color de luz 4000 K; binning inicialmente MacAdam ≤ 2 SDCM; CRI ≥ 90 ; mín. 80 % del flujo luminoso después de 50000 horas de funcionamiento; LED energéticamente eficientes con alto rendimiento de color; incl. óptica de lente de alta calidad; característica proyección precisa con ángulo de proyección de 57°; grado de protección IP44 en el lado inferior (IP20 en el superior); CP2; 220-240 V; incluido convertidor, no regulable; caja de conexión para cableado, 3 o 5 pines, disponible como accesorio; el accesorio se menciona por separado; fuente luminosa sustituible por un técnico autorizado; mecanismo de control sustituible por un técnico autorizado;

Distribución luminosa



Diseño del producto

60
non DIM
100
DALI-2
73x73



Instrucciones de montaje



Calculadora de iluminación



[*048-2612117W 048-2697318 002-90771*] Los datos técnicos se refieren a los valores de medición para una temperatura ambiente de 25 °C. Los datos relativos al flujo luminoso están sujetos inicialmente a una tolerancia de ± 10 %; los relativos a la potencia de conexión eléctrica, inicialmente a una tolerancia de ± 10 %; y los relativos a la temperatura del color, inicialmente a ± 150 K. Non nos hacemos responsables de posibles errores de impresión. Se aplican las Condiciones Generales de Contratación de XAL GmbH.

© XAL GmbH · Auer-Welsbach-Gasse 36 · 8055 Graz · Austria · www.xal.com

27.04.2025

1 / 1