

SASSO 60 square downlight

trim

048-2612019W 048-269731G 002-90771



Proyecto / Tipo

Notas

Cantidad / Fecha



General

Techo , Empotrado

dorado , RAL 260-M¹

Set de montaje aluminio blanco

parte delantera IP44 , parte trasera IP20

1040 lm

fijación 98 lm/W²

LED

3000 K

IRC ≥ 90

L80 / 50000 h

MacAdam inicial ≤ 2 SDCM

R_g: 99 , R_f: 90 , R₍₁₋₁₅₎: 87

MR 0.6

MDER 0.54

Óptico

wide flood

ángulo de haz 57°

PstLM ≤ 1.0 ³

SVM ≤ 0.4 ³

Eléctrico

non atenuable

220-240 V

sistema 12.5 W

fijación 10.6 W

36 Vf

300 mA

CP2

Físico

borde

longitud 80 mm

ancho 80 mm

altura 48 mm

0.23 kg

Orificio

longitud 73 mm

ancho 73 mm

espesor mín. del techo 2 mm

espesor máx. del techo 25 mm

profundidad empotrada 60 mm

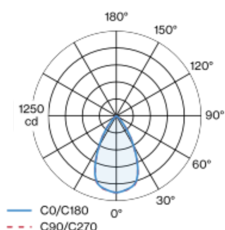
¹ Código RAL

² incluida la consideración de las pérdidas ópticas y las pérdidas de la unidad de control interna

³ Valor del producto continente a plena carga (no atenuado)

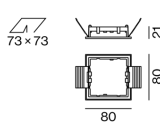
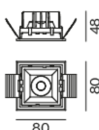
Proyector empotrable cuadrado de fundición de aluminio inyectado; de 1 lámpara; superficie dorado; montaje sin herramientas mediante kit de montaje con sistema de inserción por bola patentado; carcasa de montaje cuadrada; con marco aluminio blanco; apropiada para grosores de techo de 2-25 mm; refrigeración pasiva de los LEDs por medio de una geometría de cuerpo de refrigeración optimizada; con tecnología COB (Chip on Board) para eficiencia máxima; ninguna formación de sombras múltiples; color de luz 3000 K; binning inicialmente MacAdam ≤ 2 SDCM; CRI ≥ 90 ; mín. 80 % del flujo luminoso después de 50000 horas de funcionamiento; LED energéticamente eficientes con alto rendimiento de color; incl. óptica de lente de alta calidad; característica proyección precisa con ángulo de proyección de 57°; grado de protección IP44 en el lado inferior (IP20 en el superior); CP2; 220-240 V; incluido convertidor, no regulable; caja de conexión para cableado, 3 o 5 pines, disponible como accesorio; el accesorio se menciona por separado; fuente luminosa sustituible por un técnico autorizado; mecanismo de control sustituible por un técnico autorizado;

Distribución luminosa



Diseño del producto

60
non DIM
100
DALI-2
73x73



Instrucciones de montaje



Calculadora de iluminación



[048-2612019W 048-269731G 002-90771] Los datos técnicos se refieren a los valores de medición para una temperatura ambiente de 25 °C. Los datos relativos al flujo luminoso están sujetos inicialmente a una tolerancia de ± 10 %; los relativos a la potencia de conexión eléctrica, inicialmente a una tolerancia de ± 10 %; y los relativos a la temperatura del color, inicialmente a ± 150 K. Non nos hacemos responsables de posibles errores de impresión. Se aplican las Condiciones Generales de Contratación de XAL GmbH.

© XAL GmbH · Auer-Welsbach-Gasse 36 · 8055 Graz · Austria · www.xal.com

26.04.2025