

SASSO 60 round wallwasher

trimless exposed concrete

048-2641111A 048-2695210 002-90742



Proyecto / Tipo

Notas

Cantidad / Fecha



General

Techo , Empotrado

giro 360°

negro , RAL 9005 ¹

Set de montaje aluminio blanco

IP20

594 lm

fijación 73 lm/W²

LED

4000 K

IRC ≥ 90

L90 / 50000 h

MacAdam inicial ≤ 3 SDCM

R_g: 102 , R_r: 93 , R₍₁₋₁₅₎: 92

MR 0.81

MDER 0.74

Óptico

wallwasher

PstLM ≤ 1.0 ³

SVM ≤ 0.4 ³

Eléctrico

non atenuable

220-240 V

sistema 9.5 W

fijación 8.1 W

36 Vf

250 mA

CP2

Físico

sin marco, para techos de hormigón visto

longitud 230 mm

ancho 230 mm

altura 162 mm

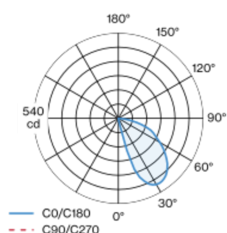
2.35 kg

Orificio

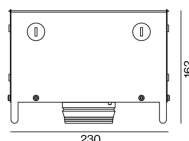
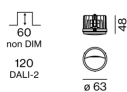
profundidad empotrada 60 mm

Proyector empotrable redondo de fundición inyectada de aluminio; de 1 lámpara; superficie negro; giratorio 360°; montaje sin herramientas mediante kit de montaje con sistema de inserción por bola patentado; carcasa de montaje de hormigón para techos de hormigón visto; para montaje sin marco; refrigeración pasiva de los LEDs por medio de una geometría de cuerpo de refrigeración optimizada; no proporciona sombras múltiples; color de luz 4000 K; binning inicialmente MacAdam ≤ 3 SDCM; CRI ≥ 90; mín. 90 % del flujo luminoso después de 50000 horas de funcionamiento; LED energéticamente eficientes con alto rendimiento de color; con reflector asimétrico diseñado para proporcionar un efecto homogéneo; reflector de alta calidad con óptica micro-facetada, superficie vaporizada de aluminio; CP2; 220-240 V; incluido convertidor, no regulable; fuente luminosa sustituible por un técnico autorizado; mecanismo de control sustituible por un técnico autorizado;

Distribución luminosa



Diseño del producto



¹ Código RAL

² incluida la consideración de las pérdidas ópticas y las pérdidas de la unidad de control interna

³ Valor del producto continente a plena carga (no atenuado)

Instrucciones de montaje



Calculadora de iluminación

