

SASSO 100 square wallwasher/floor

trim

048-2750017W 048-2797317 002-90767



Proyecto / Tipo

Notas

Cantidad / Fecha



General

Techo , Empotrado

blanco , RAL 9016 ¹

Set de montaje blanco tráfico

IP20

1980 lm

fijación 136 lm/W²

LED

3000 K

IRC \geq 90

L80 / 50000 h

MacAdam inicial \leq 2 SDCM

R_g: 99 , R_f: 90 , R_{t(1-15)}: 87

MR 0.6

MDER 0.54

Óptico

wallwasher floor

PstLM \leq 1.0 ³

SVM \leq 0.4 ³

Eléctrico

DALI-2

220-240 V

sistema 17.2 W

fijación 14.6 W

36 Vf

450 mA

CP2

Físico

borde

longitud 118 mm

ancho 118 mm

altura 96 mm

0.74 kg

Orificio

longitud 112 mm

ancho 112 mm

espesor mín. del techo 2 mm

espesor máx. del techo 25 mm

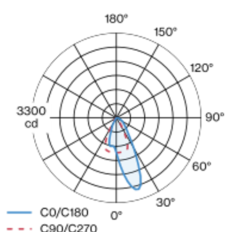
profundidad empotrada 100 mm

¹ Código RAL

² incluida la consideración de las pérdidas ópticas y las pérdidas de la unidad de control interna

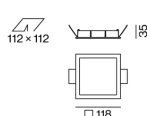
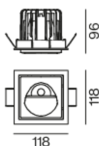
³ Valor del producto continente a plena carga (no atenuado)

Distribución luminosa



Diseño del producto

100
non DIM
100
DALI-2
112 x 112



Instrucciones de montaje



Calculadora de iluminación



[048-2750017W 048-2797317 002-90767] Los datos técnicos se refieren a los valores de medición para una temperatura ambiente de 25 °C. Los datos relativos al flujo luminoso están sujetos inicialmente a una tolerancia de ± 10 %; los relativos a la potencia de conexión eléctrica, inicialmente a una tolerancia de ± 10 %; y los relativos a la temperatura del color, inicialmente a ± 150 K. Non nos hacemos responsables de posibles errores de impresión. Se aplican las Condiciones Generales de Contratación de XAL GmbH.

© XAL GmbH · Auer-Welsbach-Gasse 36 · 8055 Graz · Austria · www.xal.com

21.04.2025

1 / 1