

# SASSO 100 square wallwasher/floor

trim

048-2750919W 048-279731G 002-90767



Proyecto / Tipo

Notas

Cantidad / Fecha



## General

Techo, Empotrado

dorado, RAL 260-M<sup>1</sup>

Set de montaje aluminio blanco

IP20

1890 lm

fijación 130 lm/W<sup>2</sup>

## LED

2700 K

IRC  $\geq 90$

L80 / 50000 h

MacAdam inicial  $\leq 2$  SDCM

R<sub>g</sub>: 97, R<sub>f</sub>: 91, R<sub>(1-15)</sub>: 87

MR 0.52

MDER 0.47

## Óptico

wallwasher floor

PstLM  $\leq 1.0$ <sup>3</sup>

SVM  $\leq 0.4$ <sup>3</sup>

## Eléctrico

DALI-2

220-240 V

sistema 17.2 W

fijación 14.6 W

36 Vf

450 mA

CP2

## Físico

borde

longitud 118 mm

ancho 118 mm

altura 96 mm

0.74 kg

## Orificio

longitud 112 mm

ancho 112 mm

espesor mín. del techo 2 mm

espesor máx. del techo 25 mm

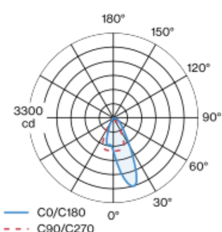
profundidad empotrada 100 mm

<sup>1</sup> Código RAL

<sup>2</sup> incluida la consideración de las pérdidas ópticas y las pérdidas de la unidad de control interna

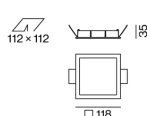
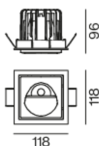
<sup>3</sup> Valor del producto continente a plena carga (no atenuado)

## Distribución luminosa



## Diseño del producto

100  
non DIM  
100  
DALI-2  
112 x 112



## Instrucciones de montaje



## Calculadora de iluminación

