

# SASSO 60 base square downlight 1 lamp

ceiling


048-30309377F



Proyecto / Tipo

Notas

Cantidad / Fecha



### General

Techo , Superficie

blanco , RAL 9016 <sup>1</sup>

Color interno blanco

IP20

837 lm

### LED

2700 K

IRC ≥ 90

L80 / 50000 h

MacAdam inicial ≤ 2 SDCM

R<sub>g</sub>: 97 , R<sub>f</sub>: 91 , R<sub>f(1-15)</sub>: 87

MR 0.52

MDER 0.47

### Óptico

flood

ángulo de haz 41°

PstLM ≤ 1.0 <sup>2</sup>

SVM ≤ 0.4 <sup>2</sup>

### Eléctrico

DALI-2

220-240 V

sistema 10.2 W

sistema 82 lm/W<sup>3</sup>

CP1

### Físico

longitud 180 mm

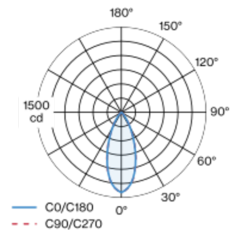
ancho 80 mm

altura 81 mm

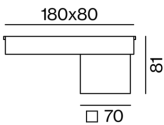
0.5 kg

Proyector de superficie fabricado en aluminio; de 1 lámpara; cabezal de proyector cuadrado; superficie pintada al polvo en blanco; Color interno lacada en blanco; carcasa de aluminio para montaje en superficie, incluido convertidor; placa de montaje con convertidor premontado / premontable; cuerpo luminoso insertable por enclavamiento y sin necesidad de herramienta; refrigeración pasiva de los LEDs por medio de una geometría de cuerpo de refrigeración optimizada; con tecnología COB (Chip on Board) para eficiencia máxima; ninguna formación de sombras múltiples; color de luz 2700 K; binning inicialmente MacAdam ≤ 2 SDCM; CRI ≥ 90; min. 80 % del flujo luminoso después de 50000 horas de funcionamiento; LED energéticamente eficientes con alto rendimiento de color; incl. óptica de lente de alta calidad; característica proyección precisa con ángulo de proyección de 41°; grado de protección IP20; CP1; 220-240 V; incluido convertidor DALI-2; confort visual sin parpadeos mediante regulación de corriente analógica (valor mínimo del 1%); luminaria para cableado pasante; fuente luminosa sustituible por un técnico autorizado; mecanismo de control sustituible por un técnico autorizado;

### Distribución luminosa



### Diseño del producto



<sup>1</sup> Código RAL

<sup>2</sup> Valor del producto continente a plena carga (no atenuado)

<sup>3</sup> incluida la consideración de las pérdidas ópticas, las pérdidas de la unidad de control interno y la eficiencia del dispositivo operativo

### Instrucciones de montaje



### Calculadora de iluminación



# SASSO 60 base square downlight 1 lamp

ceiling  
048-30309377F



Proyecto / Tipo

Notas

Cantidad / Fecha

## Factor de mantenimiento

| Tiempo de funcionamiento [h] | 10 000                                  | 20 000            | 30 000   | 40 000 | 50 000 |
|------------------------------|---|-------------------|--|--------|--------|
| LLMF                         | 0.964                                   | 0.923             | 0.884  | 0.847  | 0.811  |
| LSF                          | 1                                       | 1                 | 1  | 1      | 1      |
| MF                           | LMF × RSMF × LLMF × LSF                 |                   |  |        |        |
| MF                           | Factor de mantenimiento                 |                   |  |        |        |
| LMF <sup>a</sup>             | Factor de mantenimiento de la luminaria |                   |  |        |        |
|                              |   | RSMF <sup>a</sup> | Factor de mantenimiento del local                        |        |        |
|                              |   | LLMF              | Factor de mantenimiento del flujo luminoso de la lámpara |        |        |
|                              |   | LSF               | Factor de supervivencia de la lámpara                    |        |        |

<sup>a</sup> De acuerdo a "CIE 97, Maintenance of indoor electric lighting systems", 2005, ISBN 3-900-734-34-8. Los valores deben ser determinados por el planificador.

## Tipos de disyuntores

| Tipo de disyuntor automático | Numero de fijaciones |
|------------------------------|----------------------|
| B10                          | 72                   |
| B16                          | 115                  |
| C10                          | 106                  |
| C16                          | 170                  |

