

# SASSO 40 round downlight

trimless


048-2800419S 048-2896117 002-90752



Proyecto / Tipo

Notas

Cantidad / Fecha



General

Techo , Empotrado

giro 360°

dorado , RAL260-M <sup>1</sup>

Set de montaje blanco tráfico

parte delantera IP44 , parte trasera IP20

299 lm

LED

2700 K

IRC ≥ 90

L85 / 50000 h

MacAdam inicial ≤ 3 SDCM

R<sub>g</sub>: 99 , R<sub>f</sub>: 91 , R<sub>(1-15)</sub>: 89

MR 0.54

MDER 0.49

Óptico

spot

ángulo de haz 17°

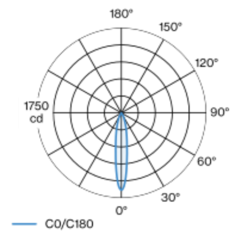
UGR < 10

P<sub>stLM</sub> ≤ 1.0 <sup>2</sup>

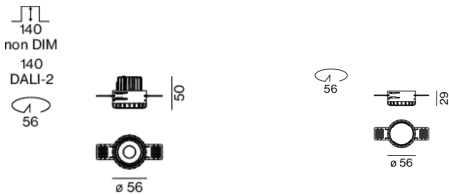
SVM ≤ 0.4 <sup>2</sup>

Proyector empotrable redondo de fundición inyectada de aluminio; superficie dorado; montaje sin herramientas mediante kit de montaje con sistema de inserción por bola patentado; carcasa de montaje redondo; para montaje sin borde en techos de cartón yeso; para instalación en techos con grosor de 12,5/15/25 mm; refrigeración pasiva de los LEDs por medio de una geometría de cuerpo de refrigeración optimizada; con tecnología COB (Chip on Board) para eficiencia máxima; ninguna formación de sombras múltiples; color de luz 2700 K; binning inicialmente MacAdam ≤ 3 SDCM; CRI ≥ 90; min. 85 % del flujo luminoso después de 50000 horas de funcionamiento; LED energéticamente eficientes con alto rendimiento de color; incl. óptica de lente de alta calidad; característica proyección precisa con ángulo de proyección de 17°; UGR ≤ 10; grado de protección IP44 en el lado inferior (IP20 en el superior); CP2 220-240V; incluido convertidor, no regulable; fuente luminosa sustituible por un técnico autorizado; mecanismo de control sustituible por un técnico autorizado;

## Distribución luminosa



## Diseño del producto



Eléctrico

non atenuable

sistema 6.2 W

inserto 5.1 W

12 Vf

450 mA

CP2 220-240V

sistema 48 lm/W<sup>3</sup>

inserto 59 lm/W<sup>4</sup>

Físico

sin borde

diámetro 56 mm

altura 50 mm

0.61 kg

Orificio

diámetro 56 mm

profundidad empotrada 140 mm

<sup>1</sup> Código RAL

<sup>2</sup> Valor del producto continente a plena carga (no atenuado)

<sup>3</sup> incl. optical losses and the efficiency of the operating device (converter)

<sup>4</sup> incl. optical losses

Instrucciones de montaje

Calculadora de iluminación

