

SASSO 40 round downlight

trim 2 lamps


048-2800511F 048-2898317 002-90753



Proyecto / Tipo

Notas

Cantidad / Fecha



General

Techo , Empotrado

giro 360°

negro , RAL9005 ¹

blanco tráfico

parte delantera IP44 , parte trasera IP20

580 lm

LED

3000 K

IRC ≥ 90

L85 / 50000 h

MacAdam inicial ≤ 2 SDCM

R_g: 98 , R_f: 91 , R₍₁₋₁₅₎: 89

MR 0.6

MDER 0.55

Óptico

flood

ángulo de haz 43°

UGR < 16 , ≥65° <3000 cd/m²

P_{st}LM ≤ 1.0 ²

SVM ≤ 0.4 ²

Eléctrico

DALI-2

sistema 12.0 W

inserto 5.1 W

12 Vf

450 mA

total de insertos 10.2 W

CP2 220-240V

sistema 48 lm/W³

inserto 57 lm/W⁴

Físico

borde

longitud 122 mm

ancho 60 mm

altura 50 mm

0.22 kg

Orificio

diámetro 56 mm

longitud 114 mm

ancho 114 mm

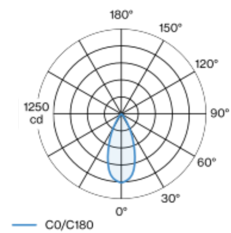
espesor mín. del techo 2 mm

espesor máx. del techo 25 mm

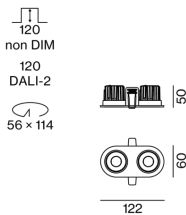
profundidad empotrada 120 mm

Proyector empotrable redondo de fundición inyectada de aluminio; de 2 lámparas; superficie negro; , montaje sin herramientas mediante kit de montaje con sistema de inserción por bola patentado; carcasa empotrable oval; con marco blanco tráfico; apropiada para grosores de techo de 2-25 mm; refrigeración pasiva de los LEDs por medio de una geometría de cuerpo de refrigeración optimizada; con tecnología COB (Chip on Board) para eficiencia máxima; ninguna formación de sombras múltiples; color de luz 3000 K; binning inicialmente MacAdam ≤ 2 SDCM; CRI ≥ 90; min. 85 % del flujo luminoso después de 50000 horas de funcionamiento; LED energéticamente eficientes con alto rendimiento de color; incl. óptica de lente de alta calidad; característica proyección precisa con ángulo de proyección de 43°; UGR ≤ 16; lámpara para el puesto de trabajo apta para pantallas según DIN EN 12464-1; luminancia por encima de 65° ≤ 3000 cd/m²; grado de protección IP44 en el lado inferior (IP20 en el superior); CP2 220-240V; incluido convertidor DALI-2; fuente luminosa sustituible por un técnico autorizado; mecanismo de control sustituible por un técnico autorizado;

Distribución luminosa



Diseño del producto



SASSO 40 round downlight

trim 2 lamps

048-2800511F 048-2898317 002-90753



Proyecto / Tipo

Notas

Cantidad / Fecha

Instrucciones de montaje



Calculadora de iluminación



SASSO 40 round downlight

trim 2 lamps

048-2800511F 048-2898317 002-90753



Proyecto / Tipo

Notas

Cantidad / Fecha

Factor de mantenimiento

Tiempo de funcionamiento [h]	10 000	20 000	30 000	40 000	50 000
LLMF	0.977	0.946	0.916	0.887	0.859
LSF	1	1	1	1	1
MF	LMF × RSMF × LLMF × LSF				
MF	Factor de mantenimiento				
LMF ^a	Factor de mantenimiento de la luminaria				
		RSMF ^a	Factor de mantenimiento del local		
		LLMF	Factor de mantenimiento del flujo luminoso de la lámpara		
		LSF	Factor de supervivencia de la lámpara		

^a De acuerdo a "CIE 97, Maintenance of indoor electric lighting systems", 2005, ISBN 3-900-734-34-8. Los valores deben ser determinados por el planificador.

Tipos de disyuntores

Tipo de disyuntor automático	Numero de fijaciones
B13	134
B16	166
B20	207
C13	224
C16	282
C20	345

Componentes

MOUNTING SET with trim 2 lamps

TIPO	COLOR	L-AN-AL (MM)	NÚMERO(S) DE ARTÍCULO
para falsos techos	blanco tráfico	122-60-13	048-2898317



Accesorios eléctricos opcionales

DIN RAIL POWER SUPPLY

TIPO	L-AN-AL (MM)	NÚMERO(S) DE ARTÍCULO
160 W	72-90-63	005-6520210



DIN RAIL LED DRIVER

TIPO	L-AN-AL (MM)	NÚMERO(S) DE ARTÍCULO
DALI-2 200-1050 mA 2 x 42W	36-88-59	005-6121030

