

# SASSO 100 round downlight

trim 2 lamps

048-2700114F 048-2798318 002-90767

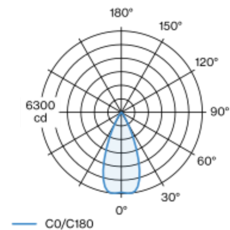


Proyecto / Tipo
Notas
Cantidad / Fecha

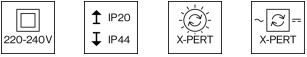
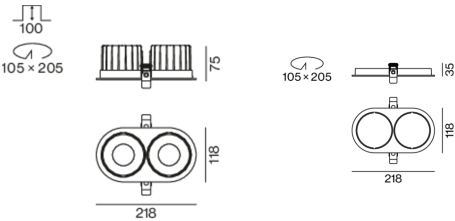


Proyector empotrable redondo de fundición inyectada de aluminio; de 2 lámparas; superficie plata mate; montaje sin herramientas mediante kit de montaje con sistema de inserción por bola patentado; carcasa empotrable oval; con marco negro intenso; apropiada para grosores de techo de 2-25 mm; refrigeración pasiva de los LEDs por medio de una geometría de cuerpo de refrigeración optimizada; con tecnología COB (Chip on Board) para eficiencia máxima; ninguna formación de sombras múltiples; color de luz 4000 K; binning inicialmente MacAdam  $\leq 2$  SDCM; CRI  $\geq 90$ ; mín. 80 % del flujo luminoso después de 50000 horas de funcionamiento; LED energéticamente eficientes con alto rendimiento de color; incl. óptica de lente de alta calidad; característica proyección precisa con ángulo de proyección de 44°; UGR  $\leq 16$ ; lámpara para el puesto de trabajo apta para pantallas según DIN EN 12464-1; luminancia por encima de 65°  $\leq 3000$  cd/m<sup>2</sup>; grado de protección IP44 en el lado inferior (IP20 en el superior); CP2 220-240V; incluido convertidor DALI-2; caja de conexión para cableado, 3 o 5 pines, disponible como accesorio; el accesorio se menciona por separado; fuente luminosa sustituible por un técnico autorizado; mecanismo de control sustituible por un técnico autorizado;

## Distribución luminosa



## Diseño del producto



## General

Techo , Empotrado  
plata mate  
Set de montaje negro intenso  
parte delantera IP44 , parte trasera IP20  
3520 lm

## LED

4000 K  
IRC  $\geq 90$   
L80 / 50000 h  
MacAdam inicial  $\leq 2$  SDCM  
 $R_g: 98, R_f: 90, R_{t(1-15)}: 88$   
MR 0.8  
MDER 0.72

## Óptico

flood  
ángulo de haz 44°  
UGR  $< 16, \geq 65^\circ < 3000$  cd/m<sup>2</sup>  
PstLM  $\leq 1.0^1$   
SVM  $\leq 0.4^1$

## Eléctrico

DALI-2  
sistema 35 W  
inserto 15.2 W  
36 Vf  
450 mA  
total de insertos 30 W  
CP2 220-240V  
sistema 101 lm/W<sup>2</sup>  
inserto 115 lm/W<sup>3</sup>  
1 DALI Addr.

## Físico

borde  
longitud 218 mm  
ancho 118 mm  
altura 75 mm  
0.6 kg

## Orificio

diámetro 105 mm  
longitud 205 mm  
ancho 105 mm  
espesor mín. del techo 2 mm  
espesor máx. del techo 25 mm  
profundidad empotrada 100 mm

<sup>1</sup> Valor del producto continente a plena carga (no atenuado)  
<sup>2</sup> incl. optical losses and the efficiency of the operating device (converter)  
<sup>3</sup> incl. optical losses



# SASSO 100 round downlight

trim 2 lamps

048-2700114F 048-2798318 002-90767



Proyecto / Tipo

Notas

Cantidad / Fecha

## Instrucciones de montaje



## Calculadora de iluminación

