


SASSO 100 round downlight

trim 2 lamps

048-2700119F 048-279831G 002-90767

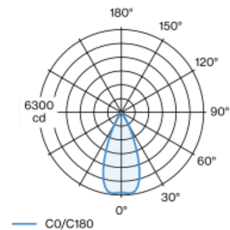


| |
|------------------|
| Proyecto / Tipo |
| Notas |
| Cantidad / Fecha |

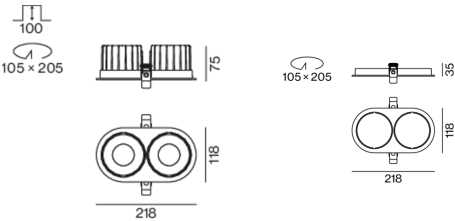


Proyector empotrable redondo de fundición inyectada de aluminio; de 2 lámparas; superficie dorado; montaje sin herramientas mediante kit de montaje con sistema de inserción por bola patentado; carcasa empotrable oval; con marco aluminio blanco; apropiada para grosores de techo de 2-25 mm; refrigeración pasiva de los LEDs por medio de una geometría de cuerpo de refrigeración optimizada; con tecnología COB (Chip on Board) para eficiencia máxima; ninguna formación de sombras múltiples; color de luz 4000 K; binning inicialmente MacAdam ≤ 2 SDCM; CRI ≥ 90 ; mín. 80 % del flujo luminoso después de 50000 horas de funcionamiento; LED energéticamente eficientes con alto rendimiento de color; incl. óptica de lente de alta calidad; característica proyección precisa con ángulo de proyección de 44°; UGR ≤ 16 ; lámpara para el puesto de trabajo apta para pantallas según DIN EN 12464-1; luminancia por encima de 65° ≤ 3000 cd/m²; grado de protección IP44 en el lado inferior (IP20 en el superior); CP2; 220-240 V; incluido convertidor DALI-2; caja de conexión para cableado, 3 o 5 pines, disponible como accesorio; el accesorio se menciona por separado; fuente luminosa sustituible por un técnico autorizado; mecanismo de control sustituible por un técnico autorizado;

Distribución luminosa



Diseño del producto



General

| |
|---|
| Techo , Empotrado |
| dorado , RAL260-M ¹ |
| Set de montaje aluminio blanco |
| parte delantera IP44 , parte trasera IP20 |
| 3460 lm |

LED

| |
|---|
| 4000 K |
| IRC ≥ 90 |
| L80 / 50000 h |
| MacAdam inicial ≤ 2 SDCM |
| R _g : 98 , R _f : 90 , R _{t(1-15)} : 88 |
| MR 0.8 |
| MDER 0.72 |

Óptico

| |
|---|
| flood |
| ángulo de haz 44° |
| UGR < 16 , $\geq 65^\circ < 3000$ cd/m ² |
| PstLM ≤ 1.0 ² |
| SVM ≤ 0.4 ² |

Eléctrico

| |
|-------------------------------|
| DALI-2 |
| 220-240 V |
| sistema 35 W |
| inserto 15.2 W |
| 36 Vf |
| 450 mA |
| total de insertos 30 W |
| CP2 |
| sistema 99 lm/W ³ |
| inserto 114 lm/W ³ |
| 1 DALI Addr. |

Físico

| |
|-----------------|
| borde |
| longitud 218 mm |
| ancho 118 mm |
| altura 75 mm |
| 0.6 kg |

Orificio

| |
|------------------------------|
| diámetro 105 mm |
| longitud 205 mm |
| ancho 105 mm |
| espesor mín. del techo 2 mm |
| espesor máx. del techo 25 mm |
| profundidad empotrada 100 mm |

¹ Código RAL

² Valor del producto continente a plena carga (no atenuado)

³ incl. optical losses and the efficiency of the operating device (converter)

SASSO 100 round downlight

trim 2 lamps

048-2700119F 048-279831G 002-90767



Proyecto / Tipo

Notas

Cantidad / Fecha

Instrucciones de montaje



Calculadora de iluminación



SASSO 100 round downlight

trim 2 lamps

048-2700119F 048-279831G 002-90767



Proyecto / Tipo

Notas

Cantidad / Fecha

Factor de mantenimiento

| Tiempo de funcionamiento [h] | 10 000 | 20 000 | 30 000 | 40 000 | 50 000 |
|------------------------------|--|--------|--------|--------|--------|
| LLMF | 0.964 | 0.923 | 0.884 | 0.847 | 0.811 |
| LSF | 1 | 1 | 1 | 1 | 1 |
| MF | LMF × RSMF × LLMF × LSF | | | | |
| MF | Factor de mantenimiento | | | | |
| LMF ^a | Factor de mantenimiento de la luminaria | | | | |
| RSMF ^a | Factor de mantenimiento del local | | | | |
| LLMF | Factor de mantenimiento del flujo luminoso de la lámpara | | | | |
| LSF | Factor de supervivencia de la lámpara | | | | |

^a De acuerdo a "CIE 97, Maintenance of indoor electric lighting systems", 2005, ISBN 3-900-734-34-8. Los valores deben ser determinados por el planificador.

Tipos de disyuntores

| Tipo de disyuntor automático | Numero de fijaciones |
|------------------------------|----------------------|
| B10 | 18 |
| B16 | 30 |
| C10 | 23 |
| C16 | 36 |

Componentes

MOUNTING SET with trim 2 lamps

| TIPO | COLOR | L-AN-AL (MM) | NÚMERO(S) DE ARTÍCULO |
|--------------------|-----------------|--------------|-----------------------|
| para falsos techos | aluminio blanco | 218-118-35 | 048-279831G |



Accesorios eléctricos

THROUGH WIRING CONNECTION BOX

| TIPO | L-AN-AL (MM) | NÚMERO(S) DE ARTÍCULO |
|--|--------------|-----------------------|
| cable non DIM ø 4 – 12 mm, Linect®-Ready | 105-58-30 | 005-2531110 |
| DALI cable ø 4 – 12 mm, Linect®-Ready | 105-58-30 | 005-2551110 |



Accesorios eléctricos opcionales

DIN RAIL POWER SUPPLY

| TIPO | L-AN-AL (MM) | NÚMERO(S) DE ARTÍCULO |
|-------|--------------|-----------------------|
| 160 W | 72-90-63 | 005-6520210 |



DIN RAIL LED DRIVER

| TIPO | L-AN-AL (MM) | NÚMERO(S) DE ARTÍCULO |
|--------------------------------|--------------|-----------------------|
| DALI-2 200-1050 mA 2 x 42W | 36-88-59 | 005-6121030 |



Accesorios opticos

HONEYCOMB LOUVER

| COLOR | Ø (MM) | NÚMERO(S) DE ARTÍCULO |
|---------------|--------|-----------------------|
| negro intenso | 50 | 007-1965598 |

