

SASSO 100 round downlight

trim 2 lamps


048-2700217S 048-2798317 002-90789



Proyecto / Tipo

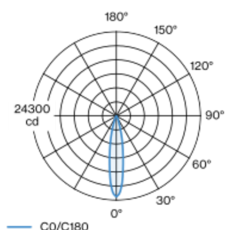
Notas

Cantidad / Fecha

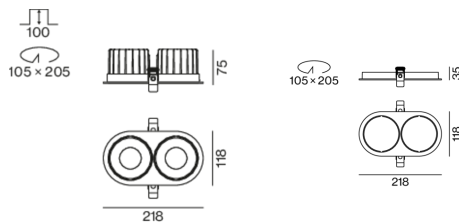


Proyector empotrable redondo de fundición inyectada de aluminio; de 2 lámparas; superficie blanco; montaje sin herramientas mediante kit de montaje con sistema de inserción por bola patentado; carcasa empotrable oval; con marco blanco tráfico; apropiada para grosores de techo de 2-25 mm; refrigeración pasiva de los LEDs por medio de una geometría de cuerpo de refrigeración optimizada; con tecnología COB (Chip on Board) para eficiencia máxima; ninguna formación de sombras múltiples; color de luz 3500 K; binning inicialmente MacAdam ≤ 2 SDCM; CRI ≥ 90 ; min. 80 % del flujo luminoso después de 50000 horas de funcionamiento; LED energéticamente eficientes con alto rendimiento de color; incl. óptica de lente de alta calidad; característica proyección precisa con ángulo de proyección de 19°; UGR ≤ 19 ; grado de protección IP44 en el lado inferior (IP20 en el superior); CP2; 220-240 V; incluido convertidor DALI-2; caja de conexión para cableado, 3 o 5 pines, disponible como accesorio; el accesorio se menciona por separado; fuente luminosa sustituible por un técnico autorizado; mecanismo de control sustituible por un técnico autorizado;

Distribución luminosa



Diseño del producto



General

Techo , Empotrado

blanco , RAL 9016 ¹

Set de montaje blanco tráfico

parte delantera IP44 , parte trasera IP20

4240 lm

fijación 93 lm/W²

LED

3500 K

IRC ≥ 90

L80 / 50000 h

MacAdam inicial ≤ 2 SDCM

R_g: 99 , R_f: 90 , R₍₁₋₁₅₎: 89

MR 0.7

MDER 0.64

Óptico

spot

ángulo de haz 19°

UGR ≤ 19

P_{stLM} ≤ 1.0 ³

SVM ≤ 0.4 ³

Eléctrico

DALI-2

220-240 V

sistema 52 W

fijación 22.7 W

36 V_f

650 mA

fijación 45 W

CP2

1 DALI Addr.

Físico

borde

longitud 218 mm

ancho 118 mm

altura 75 mm

0.6 kg

Orificio

diámetro 105 mm

longitud 205 mm

ancho 105 mm

espesor mín. del techo 2 mm

espesor máx. del techo 25 mm

profundidad empotrada 100 mm

¹ Código RAL

² incluida la consideración de las pérdidas ópticas y las pérdidas de la unidad de control interna

³ Valor del producto continente a plena carga (no atenuado)

SASSO 100 round downlight

trim 2 lamps

048-2700217S 048-2798317 002-90789



Proyecto / Tipo

Notas

Cantidad / Fecha

Instrucciones de montaje



Calculadora de iluminación



SASSO 100 round downlight

trim 2 lamps

048-2700217S 048-2798317 002-90789



Proyecto / Tipo _____

Notas _____

Cantidad / Fecha _____

Factor de mantenimiento

| Tiempo de funcionamiento [h] | 10 000 | 20 000 | 30 000 | 40 000 | 50 000 |
|------------------------------|--|--------|--------|--------|--------|
| LLMF | 0.964 | 0.923 | 0.884 | 0.847 | 0.811 |
| LSF | 1 | 1 | 1 | 1 | 1 |
| MF | $LMF \times RSMF \times LLMF \times LSF$ | | | | |
| MF | Factor de mantenimiento | | | | |
| LMF ^a | Factor de mantenimiento de la luminaria | | | | |
| RSMF ^a | Factor de mantenimiento del local | | | | |
| LLMF | Factor de mantenimiento del flujo luminoso de la lámpara | | | | |
| LSF | Factor de supervivencia de la lámpara | | | | |

^a De acuerdo a "CIE 97, Maintenance of indoor electric lighting systems", 2005, ISBN 3-900-734-34-8. Los valores deben ser determinados por el planificador.

Tipos de disyuntores

| Tipo de disyuntor automático | Numero de fijaciones |
|------------------------------|----------------------|
| B10 | 18 |
| B16 | 30 |
| C10 | 23 |
| C16 | 36 |

Componentes

MOUNTING SET with trim 2 lamps

| TIPO | COLOR | L-AN-AL (MM) | NÚMERO(S) DE ARTÍCULO |
|--------------------|----------------|--------------|-----------------------|
| para falsos techos | blanco tráfico | 218-118-35 | 048-2798317 |



POWER SUPPLY

| L-AN-AL (MM) | NÚMERO(S) DE ARTÍCULO |
|--------------|-----------------------|
| 143-43-30 | 002-90789 |



Accesorios eléctricos opcionales

DIN RAIL POWER SUPPLY

| TIPO | L-AN-AL (MM) | NÚMERO(S) DE ARTÍCULO |
|-------|--------------|-----------------------|
| 160 W | 72-90-63 | 005-6520210 |



DIN RAIL LED DRIVER

| TIPO | L-AN-AL (MM) | NÚMERO(S) DE ARTÍCULO |
|--------------------------------|--------------|-----------------------|
| DALI-2 200-1050 mA 2 x 42W | 36-88-59 | 005-6121030 |



Accesorios eléctricos opcionales

POWER SUPPLY PREWIRED

| TIPO | NÚMERO(S) DE ARTÍCULO |
|----------------------------------|-----------------------|
| con caja de conexiones DALI-2 | 002-90767A |
| con caja de conexiones DALI-2 | 002-90789A |
| con caja de conexiones DALI-2 | 002-90776A |
| con caja de conexiones non DIM | 002-90766A |
| con caja de conexiones non DIM | 002-90780A |
| con caja de conexiones non DIM | 002-90774A |



SASSO 100 round downlight

trim 2 lamps
048-2700217S 048-2798317 002-90789



Proyecto / Tipo

Notas

Cantidad / Fecha

Accesorios eléctricos

THROUGH WIRING CONNECTION BOX

| TIPO | L-AN-AL (MM) | NÚMERO(S) DE ARTÍCULO |
|--|--------------|-----------------------|
| cable non DIM ø 4 – 12 mm, Linect®-Ready | 105-58-30 | 005-2531110 |
| DALI cable ø 4 – 12 mm, Linect®-Ready | 105-58-30 | 005-2551110 |



Accesorios opticos

HONEYCOMB LOUVER

| COLOR | Ø (MM) | NÚMERO(S) DE ARTÍCULO |
|---------------|--------|-----------------------|
| negro intenso | 50 | 007-1965598 |

