

SASSO 100 square adjustable


semi-recessed
048-33010114F 002-90767



Proyecto / Tipo

Notas

Cantidad / Fecha



General

Techo , Semi-empotrado

inclinación máx. 20°

negro , RAL9005/matt silver ¹

Color interno plata mate

IP20

1690 lm

LED

3000 K

IRC ≥ 90

L80 / 50000 h

MacAdam inicial ≤ 2 SDCM

R_g: 99 , R_f: 90 , R₍₁₋₁₅₎: 87

MR 0.6

MDER 0.54

Óptico

flood

ángulo de haz 44°

UGR < 16 , ≥65° <3000 cd/m²

PstLM ≤ 1.0 ²

SVM ≤ 0.4 ²

Eléctrico

DALI-2

sistema 17.9 W

inserto 15.2 W

36 Vf

450 mA

CP2 220-240V

sistema 94 lm/W³

inserto 111 lm/W⁴

1 DALI Addr.

Físico

longitud 100 mm

ancho 100 mm

altura 115 mm

0.78 kg

Orificio

profundidad empotrada 100 mm

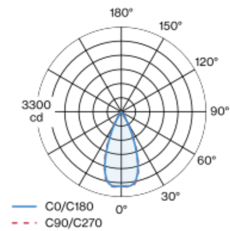
¹ Código RAL

² Valor del producto continente a plena carga (no atenuado)

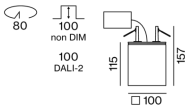
³ incl. optical losses and the efficiency of the operating device (converter)

⁴ incl. optical losses

Distribución luminosa



Diseño del producto



Instrucciones de montaje

Calculadora de iluminación

