

# SASSO 60 round downlight trimless soft acoustic ceiling

048-2602017M 048-2696197 002-90742



Proyecto / Tipo \_\_\_\_\_

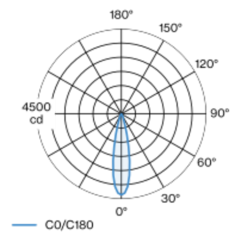
Notas \_\_\_\_\_

Cantidad / Fecha \_\_\_\_\_


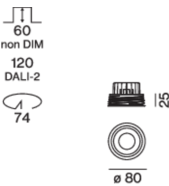


Proyector empotrable redondo de fundición inyectada de aluminio; de 1 lámpara; superficie blanco; montaje sin herramientas mediante kit de montaje con sistema de inserción por bola patentado; carcasa de montaje redondo; Blanco señales; para montaje sin borde en techos de soft acoustic; apropiada para grosores de techo de 25-40 mm; refrigeración pasiva de los LEDs por medio de una geometría de cuerpo de refrigeración optimizada; con tecnología COB (Chip on Board) para eficiencia máxima; ninguna formación de sombras múltiples; color de luz 3000 K; binning inicialmente MacAdam  $\leq 2$  SDCM; CRI  $\geq 90$ ; mín. 80 % del flujo luminoso después de 50000 horas de funcionamiento; LED energéticamente eficientes con alto rendimiento de color; incl. óptica de lente de alta calidad; característica proyección precisa con ángulo de proyección de 22°; UGR  $\leq 19$ ; grado de protección IP44 en el lado inferior (IP20 en el superior); CP2 220-240V; incluido convertidor, no regulable; fuente luminosa sustituible por un técnico autorizado; mecanismo de control sustituible por un técnico autorizado;

## Distribución luminosa



## Diseño del producto



### General

Techo , Empotrado \_\_\_\_\_

giro 360° \_\_\_\_\_

blanco , RAL9016 <sup>1</sup> \_\_\_\_\_

Blanco señales \_\_\_\_\_

parte delantera IP44 , parte trasera IP20 \_\_\_\_\_

865 lm \_\_\_\_\_

### LED

3000 K \_\_\_\_\_

IRC  $\geq 90$  \_\_\_\_\_

L80 / 50000 h \_\_\_\_\_

MacAdam inicial  $\leq 2$  SDCM \_\_\_\_\_

R<sub>g</sub>: 99 , R<sub>f</sub>: 90 , R<sub>(1-15)</sub>: 87 \_\_\_\_\_

MR 0.6 \_\_\_\_\_

MDER 0.54 \_\_\_\_\_

### Óptico

medium \_\_\_\_\_

ángulo de haz 22° \_\_\_\_\_

UGR  $< 19$  \_\_\_\_\_

P<sub>stLM</sub>  $\leq 1.0$  <sup>2</sup> \_\_\_\_\_

SVM  $\leq 0.4$  <sup>2</sup> \_\_\_\_\_

### Eléctrico

non atenuable \_\_\_\_\_

sistema 10.2 W \_\_\_\_\_

inserto 8.7 W \_\_\_\_\_

36 Vf \_\_\_\_\_

250 mA \_\_\_\_\_

CP2 220-240V \_\_\_\_\_

sistema 85 lm/W<sup>3</sup> \_\_\_\_\_

inserto 100 lm/W<sup>4</sup> \_\_\_\_\_

### Físico

sin marco, para techos acústicos \_\_\_\_\_

diámetro 80 mm \_\_\_\_\_

altura 48 mm \_\_\_\_\_

0.22 kg \_\_\_\_\_

### Orificio

diámetro 74 mm \_\_\_\_\_

espesor mín. del techo 25 mm \_\_\_\_\_

espesor máx. del techo 40 mm \_\_\_\_\_

profundidad empotrada 90 mm \_\_\_\_\_

<sup>1</sup> Código RAL

<sup>2</sup> Valor del producto continente a plena carga (no atenuado)

<sup>3</sup> incl. optical losses and the efficiency of the operating device (converter)

<sup>4</sup> incl. optical losses



# SASSO 60 round downlight trimless soft acoustic ceiling

048-2602017M 048-2696197 002-90742



Proyecto / Tipo

Notas

Cantidad / Fecha

## Instrucciones de montaje



## Calculadora de iluminación



# SASSO 60 round downlight trimless soft acoustic ceiling

048-2602017M 048-2696197 002-90742



Proyecto / Tipo

Notas

Cantidad / Fecha

## Factor de mantenimiento

Tiempo de funcionamiento [h]	10 000	20 000	30 000	40 000	50 000
LLMF	0.964	0.923	0.884	0.847	0.811
LSF	1	1	1	1	1
MF	LMF × RSMF × LLMF × LSF				
MF	Factor de mantenimiento				
LMF <sup>a</sup>	Factor de mantenimiento de la luminaria				
		RSMF <sup>a</sup>	Factor de mantenimiento del local		
		LLMF	Factor de mantenimiento del flujo luminoso de la lámpara		
		LSF	Factor de supervivencia de la lámpara		

<sup>a</sup> De acuerdo a "CIE 97, Maintenance of indoor electric lighting systems", 2005, ISBN 3-900-734-34-8. Los valores deben ser determinados por el planificador.

## Tipos de disyuntores

Tipo de disyuntor automático	Numero de fijaciones
B10	57
B13	75
B16	92
B20	115
C10	57
C13	75
C16	92
C20	115

## Componentes

### MOUNTING SET trimless for soft acoustic ceilings

COLOR	Ø (MM)	NÚMERO(S) DE ARTÍCULO
blanco señales para techos acústicos	80	048-2696197



### POWER SUPPLY

TIPO	L-AN-AL (MM)	NÚMERO(S) DE ARTÍCULO
10 W	65-39-20	002-90742



## Accesorios eléctricos opcionales

### DIN RAIL POWER SUPPLY

TIPO	L-AN-AL (MM)	NÚMERO(S) DE ARTÍCULO
160 W	72-90-63	005-6520210



### DIN RAIL LED DRIVER

TIPO	L-AN-AL (MM)	NÚMERO(S) DE ARTÍCULO
DALI-2   200-1050 mA   2 x 42W	36-88-59	005-6121030

