

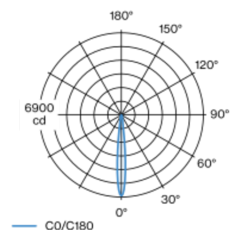
SASSO 60 round downlight trim soft acoustic ceiling

048-2602117S 048-2696397 002-90746

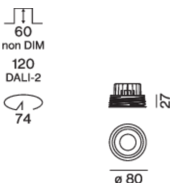


Proyector empotrable redondo de fundición inyectada de aluminio; de 1 lámpara; superficie blanco; montaje sin herramientas mediante kit de montaje con sistema de inserción por bola patentado; carcasa de montaje redondo; con marco Blanco señales; para montaje en techos de soft acoustic; apropiada para grosores de techo de 25-40 mm; refrigeración pasiva de los LEDs por medio de una geometría de cuerpo de refrigeración optimizada; con tecnología COB (Chip on Board) para eficiencia máxima; ninguna formación de sombras múltiples; color de luz 4000 K; binning inicialmente MacAdam ≤ 2 SDCM; CRI ≥ 90 ; LED energéticamente eficientes con alto rendimiento de color; incl. óptica de lente de alta calidad; característica proyección precisa con ángulo de proyección de 11°; grado de protección IP44 en el lado inferior (IP20 en el superior); CP2 220-240V; incluido convertidor DALI-2; fuente luminosa sustituible por un técnico autorizado; mecanismo de control sustituible por un técnico autorizado;

Distribución luminosa



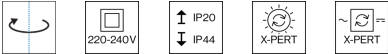
Diseño del producto



Proyecto / Tipo _____

Notas _____

Cantidad / Fecha _____



General

Techo , Empotrado _____

giro 360° _____

blanco , RAL9016 ¹ _____

Blanco señales _____

parte delantera IP44 , parte trasera IP20 _____

584 lm _____

LED

4000 K _____

IRC ≥ 90 _____

MacAdam inicial ≤ 2 SDCM _____

R_g: 98 , R_f: 90 , R_{t(1-15)}: 88 _____

MR 0.8 _____

MDER 0.72 _____

Óptico

spot _____

ángulo de haz 11° _____

PstLM ≤ 1.0 ² _____

SVM ≤ 0.4 ² _____

Eléctrico

DALI-2 _____

sistema 10.4 W _____

inserto 8.8 W _____

36 Vf _____

250 mA _____

CP2 220-240V _____

sistema 56 lm/W³ _____

inserto 66 lm/W⁴ _____

1 DALI Addr. _____

Físico

con marco, para techos acústicos _____

diámetro 80 mm _____

altura 48 mm _____

0.27 kg _____

Orificio

diámetro 74 mm _____

espesor mín. del techo 25 mm _____

espesor máx. del techo 40 mm _____

profundidad empotrada 110 mm _____

¹ Código RAL

² Valor del producto continente a plena carga (no atenuado)

³ incl. optical losses and the efficiency of the operating device (converter)

⁴ incl. optical losses

Instrucciones de montaje



Calculadora de iluminación



SASSO 60 round downlight trim soft acoustic ceiling

048-2602117S 048-2696397 002-90746



Proyecto / Tipo

Notas

Cantidad / Fecha

Componentes

MOUNTING SET trim for soft acoustic ceilings

COLOR	Ø (MM)	NÚMERO(S) DE ARTÍCULO
blanco señales para techos acústicos	80	048-2696397



POWER SUPPLY

TIPO	L-AN-AL (MM)	NÚMERO(S) DE ARTÍCULO
28 W	143-43-30	002-90746

Accesorios eléctricos opcionales

DIN RAIL POWER SUPPLY

TIPO	L-AN-AL (MM)	NÚMERO(S) DE ARTÍCULO
160 W	72-90-63	005-6520210



DIN RAIL LED DRIVER

TIPO	L-AN-AL (MM)	NÚMERO(S) DE ARTÍCULO
DALI-2 200-1050 mA 2 x 42W	36-88-59	005-6121030



Tipos de disyuntores

Tipo de disyuntor automático	Numero de fijaciones
B10	18
B16	30
C10	23
C16	36

