

SASSO 60 round

adjustable trim soft acoustic ceiling

048-2622217W 048-2696398 002-90742

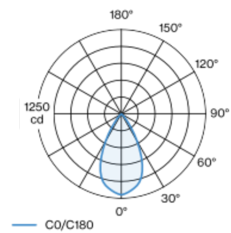


Proyecto / Tipo
Notas
Cantidad / Fecha

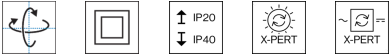
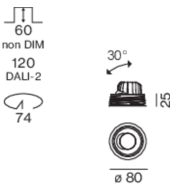


Proyector empotrable redondo de fundición inyectada de aluminio; de 1 lámpara; superficie blanco; giratorio 360° y orientable 30°; montaje sin herramientas mediante kit de montaje con sistema de inserción por bola patentado; carcasa de montaje redondo; con marco negro tráfico para techos acústicos; para montaje en techos de soft acoustic; apropiada para grosores de techo de 25-40 mm; refrigeración pasiva de los LEDs por medio de una geometría de cuerpo de refrigeración optimizada; con tecnología COB (Chip on Board) para eficiencia máxima; ninguna formación de sombras múltiples; color de luz 3500 K; binning inicialmente MacAdam ≤ 2 SDCM; CRI ≥ 90 ; min. 80 % del flujo luminoso después de 50000 horas de funcionamiento; LED energéticamente eficientes con alto rendimiento de color; incl. óptica de lente de alta calidad; característica proyección precisa con ángulo de proyección de 54°; grado de protección IP40 en el lado inferior (IP20 en el superior); CP2; incluido convertidor, no regulable; fuente luminosa sustituible por un técnico autorizado; mecanismo de control sustituible por un técnico autorizado;

Distribución luminosa



Diseño del producto



General

Techo , Empotrado
inclinación máx. 30°
giro 360°
blanco , RAL9016 ¹
Set de montaje negro tráfico para techos acústicos
parte delantera IP40 , parte trasera IP20
936 lm

LED

3500 K
IRC ≥ 90
L80 / 50000 h
MacAdam inicial ≤ 2 SDCM
 $R_g: 99$, $R_f: 90$, $R_{i-15}: 89$
MR 0.7
MDER 0.64

Óptico

wide flood
ángulo de haz 54°
 $\geq 65^\circ < 3000 \text{ cd/m}^2$
 $P_{stLM} \leq 1.0^2$
 $SVM \leq 0.4^2$

Eléctrico

non atenuable
220-240 V
sistema 10.2 W
inserto 8.7 W
36 Vf
250 mA
CP2
sistema 92 lm/W³
inserto 108 lm/W³

Físico

con marco, para techos acústicos
diámetro 80 mm
altura 48 mm
0.21 kg

Orificio

diámetro 74 mm
espesor mín. del techo 25 mm
espesor máx. del techo 40 mm
profundidad empotrada 60 mm

¹ Código RAL
² Valor del producto continente a plena carga (no atenuado)
³ incl. optical losses and the efficiency of the operating device (converter)



SASSO 60 round
adjustable trim soft acoustic
ceiling

048-2622217W 048-2696398 002-90742



Proyecto / Tipo

Notas

Cantidad / Fecha

**Instrucciones
de montaje**



**Calculadora de
iluminación**



SASSO 60 round adjustable trim soft acoustic ceiling

048-2622217W 048-2696398 002-90742



Proyecto / Tipo

Notas

Cantidad / Fecha

Factor de mantenimiento

Tiempo de funcionamiento [h]	10 000	20 000	30 000	40 000	50 000
LLMF	0.964	0.923	0.884	0.847	0.811
LSF	1	1	1	1	1
MF	LMF × RSMF × LLMF × LSF				
MF	Factor de mantenimiento				
LMF ^a	Factor de mantenimiento de la luminaria				
		RSMF ^a	Factor de mantenimiento del local		
		LLMF	Factor de mantenimiento del flujo luminoso de la lámpara		
		LSF	Factor de supervivencia de la lámpara		

^a De acuerdo a "CIE 97, Maintenance of indoor electric lighting systems", 2005, ISBN 3-900-734-34-8. Los valores deben ser determinados por el planificador.

Tipos de disyuntores

Tipo de disyuntor automático	Numero de fijaciones
B10	57
B13	75
B16	92
B20	115
C10	57
C13	75
C16	92
C20	115

Componentes

MOUNTING SET trim for soft acoustic ceilings

COLOR	Ø (MM)	NÚMERO(S) DE ARTÍCULO
negro tráfico para techos acústicos	80	048-2696398



POWER SUPPLY

TIPO	L-AN-AL (MM)	NÚMERO(S) DE ARTÍCULO
10 W	65-39-20	002-90742



Accesorios eléctricos opcionales

DIN RAIL POWER SUPPLY

TIPO	L-AN-AL (MM)	NÚMERO(S) DE ARTÍCULO
160 W	72-90-63	005-6520210



DIN RAIL LED DRIVER

TIPO	L-AN-AL (MM)	NÚMERO(S) DE ARTÍCULO
DALI-2 200-1050 mA 2 x 42W	36-88-59	005-6121030

