


# SASSO 60 round

## adjustable trim soft acoustic ceiling

048-2622219W 048-2696398 002-90742

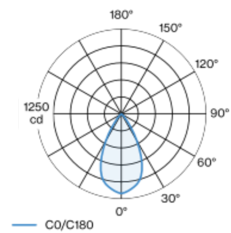


Proyecto / Tipo
Notas
Cantidad / Fecha

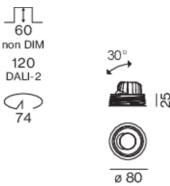


Proyector empotrable redondo de fundición inyectada de aluminio; de 1 lámpara; superficie dorado; giratorio 360° y orientable 30°; montaje sin herramientas mediante kit de montaje con sistema de inserción por bola patentado; carcasa de montaje redondo; con marco negro tráfico para techos acústicos; para montaje en techos de soft acoustic; apropiada para grosores de techo de 25-40 mm; refrigeración pasiva de los LEDs por medio de una geometría de cuerpo de refrigeración optimizada; con tecnología COB (Chip on Board) para eficiencia máxima; ninguna formación de sombras múltiples; color de luz 3500 K; binning inicialmente MacAdam  $\leq 2$  SDCM; CRI  $\geq 90$ ; min. 80 % del flujo luminoso después de 50000 horas de funcionamiento; LED energéticamente eficientes con alto rendimiento de color; incl. óptica de lente de alta calidad; característica proyección precisa con ángulo de proyección de 54°; grado de protección IP40 en el lado inferior (IP20 en el superior); CP2; incluido convertidor, no regulable; fuente luminosa sustituible por un técnico autorizado; mecanismo de control sustituible por un técnico autorizado;

### Distribución luminosa



### Diseño del producto



### General

Techo , Empotrado  
inclinación máx. 30°  
giro 360°  
dorado , RAL260-M <sup>1</sup>  
Set de montaje negro tráfico para techos acústicos  
parte delantera IP40 , parte trasera IP20  
914 lm

### LED

3500 K  
IRC  $\geq 90$   
L80 / 50000 h  
MacAdam inicial  $\leq 2$  SDCM  
 $R_g: 99$  ,  $R_f: 90$  ,  $R_{i-15}: 89$   
MR 0.7  
MDER 0.64

### Óptico

wide flood  
ángulo de haz 54°  
 $\geq 65^\circ < 3000 \text{ cd/m}^2$   
 $P_{stLM} \leq 1.0^2$   
 $SVM \leq 0.4^2$

### Eléctrico

non atenuable  
220-240 V  
sistema 10.2 W  
inserto 8.7 W  
36 Vf  
250 mA  
CP2  
sistema 90 lm/W<sup>3</sup>  
inserto 105 lm/W<sup>3</sup>

### Físico

con marco, para techos acústicos  
diámetro 80 mm  
altura 48 mm  
0.21 kg

### Orificio

diámetro 74 mm  
espesor mín. del techo 25 mm  
espesor máx. del techo 40 mm  
profundidad empotrada 60 mm

<sup>1</sup> Código RAL  
<sup>2</sup> Valor del producto continente a plena carga (no atenuado)  
<sup>3</sup> incl. optical losses and the efficiency of the operating device (converter)

# SASSO 60 round

## adjustable trim soft acoustic ceiling

048-2622219W 048-2696398 002-90742



Proyecto / Tipo

Notas

Cantidad / Fecha

### Instrucciones de montaje



### Calculadora de iluminación



# SASSO 60 round adjustable trim soft acoustic ceiling

048-2622219W 048-2696398 002-90742



Proyecto / Tipo

Notas

Cantidad / Fecha

## Factor de mantenimiento

Tiempo de funcionamiento [h]	10 000	20 000	30 000	40 000	50 000
LLMF	0.964	0.923	0.884	0.847	0.811
LSF	1	1	1	1	1
MF	LMF × RSMF × LLMF × LSF				
MF	Factor de mantenimiento				
LMF <sup>a</sup>	Factor de mantenimiento de la luminaria				
		RSMF <sup>a</sup>	Factor de mantenimiento del local		
		LLMF	Factor de mantenimiento del flujo luminoso de la lámpara		
		LSF	Factor de supervivencia de la lámpara		

<sup>a</sup> De acuerdo a "CIE 97, Maintenance of indoor electric lighting systems", 2005, ISBN 3-900-734-34-8. Los valores deben ser determinados por el planificador.

## Tipos de disyuntores

Tipo de disyuntor automático	Numero de fijaciones
B10	57
B13	75
B16	92
B20	115
C10	57
C13	75
C16	92
C20	115

## Componentes

### MOUNTING SET trim for soft acoustic ceilings

COLOR	Ø (MM)	NÚMERO(S) DE ARTÍCULO
negro tráfico para techos acústicos	80	048-2696398



### POWER SUPPLY

TIPO	L-AN-AL (MM)	NÚMERO(S) DE ARTÍCULO
10 W	65-39-20	002-90742



## Accesorios eléctricos opcionales

### DIN RAIL POWER SUPPLY

TIPO	L-AN-AL (MM)	NÚMERO(S) DE ARTÍCULO
160 W	72-90-63	005-6520210



### DIN RAIL LED DRIVER

TIPO	L-AN-AL (MM)	NÚMERO(S) DE ARTÍCULO
DALI-2   200-1050 mA   2 x 42W	36-88-59	005-6121030

