


# SASSO 100 round downlight

trim 2 lamps

048-2700917F 048-279831G 002-90766



|                  |
|------------------|
| Proyecto / Tipo  |
| Notas            |
| Cantidad / Fecha |



|  |  |
|--|--|
|  |  |
|--|--|

## General

|   |
|---|
| Techo , Empotrado                         |
| blanco , RAL9016 <sup>1</sup>             |
| Set de montaje aluminio blanco            |
| parte delantera IP44 , parte trasera IP20 |
| 3220 lm                                   |

## LED

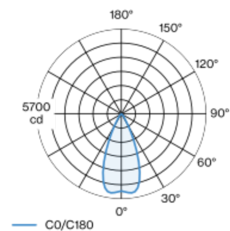
|   |
|---|
| 2700 K  |
| IRC ≥ 90  |
| L80 / 50000 h   |
| MacAdam inicial ≤ 2 SDCM  |
| R <sub>g</sub> : 97 , R <sub>f</sub> : 91 , R <sub>f(1-15)</sub> : 87 |
| MR 0.52   |
| MDER 0.47   |

## Óptico

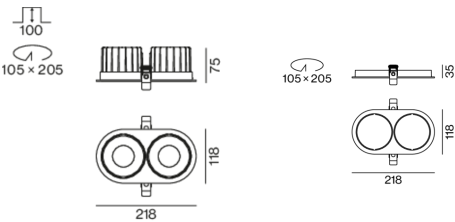
|                          |
|--------------------------|
| flood                    |
| ángulo de haz 45°        |
| UGR < 19                 |
| PstLM ≤ 1.0 <sup>2</sup> |
| SVM ≤ 0.4 <sup>2</sup>   |

Proyector empotrable redondo de fundición inyectada de aluminio; de 2 lámparas; superficie blanco; montaje sin herramientas mediante kit de montaje con sistema de inserción por bola patentado; carcasa empotrable oval; con marco aluminio blanco; apropiada para grosores de techo de 2-25 mm; refrigeración pasiva de los LEDs por medio de una geometría de cuerpo de refrigeración optimizada; con tecnología COB (Chip on Board) para eficiencia máxima; ninguna formación de sombras múltiples; color de luz 2700 K; binning inicialmente MacAdam ≤ 2 SDCM; CRI ≥ 90; min. 80 % del flujo luminoso después de 50000 horas de funcionamiento; LED energéticamente eficientes con alto rendimiento de color; incl. óptica de lente de alta calidad; característica proyección precisa con ángulo de proyección de 45°; UGR ≤ 19; grado de protección IP44 en el lado inferior (IP20 en el superior); CP2; 220-240 V; incluido convertidor, no regulable; caja de conexión para cableado, 3 o 5 pines, disponible como accesorio; el accesorio se menciona por separado; fuente luminosa sustituible por un técnico autorizado; mecanismo de control sustituible por un técnico autorizado;

## Distribución luminosa



## Diseño del producto



## Eléctrico

|                               |
|-------------------------------|
| non atenuable                 |
| 220-240 V                     |
| sistema 35 W                  |
| inserto 15.2 W                |
| 36 Vf                         |
| 450 mA                        |
| total de insertos 30 W        |
| CP2                           |
| sistema 92 lm/W <sup>3</sup>  |
| inserto 106 lm/W <sup>3</sup> |

## Físico

|                 |
|-----------------|
| borde           |
| longitud 218 mm |
| ancho 118 mm    |
| altura 75 mm    |
| 0.57 kg         |

## Orificio

|                              |
|------------------------------|
| diámetro 105 mm              |
| longitud 205 mm              |
| ancho 105 mm                 |
| espesor mín. del techo 2 mm  |
| espesor máx. del techo 25 mm |
| profundidad empotrada 100 mm |

<sup>1</sup> Código RAL  
<sup>2</sup> Valor del producto continente a plena carga (no atenuado)  
<sup>3</sup> incl. optical losses and the efficiency of the operating device (converter)

# SASSO 100 round downlight

trim 2 lamps

048-2700917F 048-279831G 002-90766



Proyecto / Tipo

Notas

Cantidad / Fecha

## Instrucciones de montaje



## Calculadora de iluminación



# SASSO 100 round downlight

trim 2 lamps

048-2700917F 048-279831G 002-90766



Proyecto / Tipo

Notas

Cantidad / Fecha

## Factor de mantenimiento

| Tiempo de funcionamiento [h] | 10 000   | 20 000 | 30 000 | 40 000 | 50 000 |
|------------------------------|--|--------|--------|--------|--------|
| LLMF                         | 0.964  | 0.923  | 0.884  | 0.847  | 0.811  |
| LSF                          | 1  | 1      | 1      | 1      | 1      |
| MF                           | $LMF \times RSMF \times LLMF \times LSF$                 |        |        |        |        |
| MF                           | Factor de mantenimiento                                  |        |        |        |        |
| LMF <sup>a</sup>             | Factor de mantenimiento de la luminaria                  |        |        |        |        |
| RSMF <sup>a</sup>            | Factor de mantenimiento del local                        |        |        |        |        |
| LLMF                         | Factor de mantenimiento del flujo luminoso de la lámpara |        |        |        |        |
| LSF                          | Factor de supervivencia de la lámpara                    |        |        |        |        |

<sup>a</sup> De acuerdo a "CIE 97, Maintenance of indoor electric lighting systems", 2005, ISBN 3-900-734-34-8. Los valores deben ser determinados por el planificador.

## Tipos de disyuntores

| Tipo de disyuntor automático | Numero de fijaciones |
|------------------------------|----------------------|
| B10                          | 22                   |
| B16                          | 36                   |
| C10                          | 37                   |
| C16                          | 60                   |

## Componentes

### MOUNTING SET with trim 2 lamps

| TIPO               | COLOR           | L-AN-AL (MM) | NÚMERO(S) DE ARTÍCULO |
|--------------------|-----------------|--------------|-----------------------|
| para falsos techos | aluminio blanco | 218-118-35   | 048-279831G           |



### CONVERTER

| TIPO | NÚMERO(S) DE ARTÍCULO |
|------|-----------------------|
| 21 W | 002-90766             |

## Accesorios eléctricos

### THROUGH WIRING CONNECTION BOX

| TIPO                                     | L-AN-AL (MM) | NÚMERO(S) DE ARTÍCULO |
|--|--------------|-----------------------|
| cable non DIM ø 4 – 12 mm, Linect®-Ready | 105-58-30    | 005-253110            |
| DALI cable ø 4 – 12 mm, Linect®-Ready    | 105-58-30    | 005-255110            |



## Accesorios eléctricos opcionales

### DIN RAIL POWER SUPPLY

| TIPO  | L-AN-AL (MM) | NÚMERO(S) DE ARTÍCULO |
|-------|--------------|-----------------------|
| 160 W | 72-90-63     | 005-6520210           |



### DIN RAIL LED DRIVER

| TIPO                           | L-AN-AL (MM) | NÚMERO(S) DE ARTÍCULO |
|--------------------------------|--------------|-----------------------|
| DALI-2   200-1050 mA   2 x 42W | 36-88-59     | 005-6121030           |



[048-2700917F 048-279831G 002-90766] Los datos técnicos se refieren a los valores de medición para una temperatura ambiente de 25 °C. Los datos relativos al flujo luminoso están sujetos inicialmente a una tolerancia de  $\pm 10\%$ ; los relativos a la potencia de conexión eléctrica, inicialmente a una tolerancia de  $\pm 10\%$ ; y los relativos a la temperatura del color, inicialmente a  $\pm 150$  K. Non nos hacemos responsables de posibles errores de impresión. Se aplican las Condiciones Generales de Contratación de XAL GmbH.  
© XAL GmbH · Auer-Welsbach-Gasse 36 · 8055 Graz · Austria · [www.xal.com](http://www.xal.com)

01.02.2025

# SASSO 100 round downlight

trim 2 lamps  
048-2700917F 048-279831G 002-90766



Proyecto / Tipo

Notas

Cantidad / Fecha

## Accesorios opticos

### HONEYCOMB LOUVER

| COLOR         | Ø (MM) | NÚMERO(S) DE ARTÍCULO |
|---------------|--------|-----------------------|
| negro intenso | 50     | 007-1965598           |

