


# SASSO 100 round adjustable

trim

048-2720019W 048-279631G 002-90780



Proyecto / Tipo
Notas
Cantidad / Fecha



--	--	--	--	--

## General

Techo , Empotrado
inclinación máx. 30°
giro 360°
dorado , RAL 260-M <sup>1</sup>
Set de montaje aluminio blanco
parte delantera IP40 , parte trasera IP20
2310 lm
fijación 102 lm/W <sup>2</sup>

## LED

3000 K
IRC ≥ 90
L80 / 50000 h
MacAdam inicial ≤ 2 SDCM
R <sub>g</sub> : 99 , R <sub>f</sub> : 90 , R <sub>t</sub> [1-15]: 87
MR 0.6
MDER 0.54

## Óptico

wide flood
ángulo de haz 60°
≥65° <3000 cd/m <sup>2</sup>

## Eléctrico

non atenuable
220-240 V
sistema 26.7 W
fijación 22.7 W
36 Vf
650 mA
CP2

## Físico

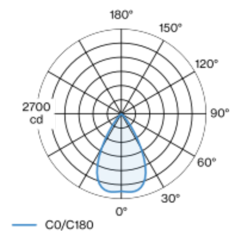
borde
diámetro 118 mm
altura 95 mm
0.45 kg

## Orificio

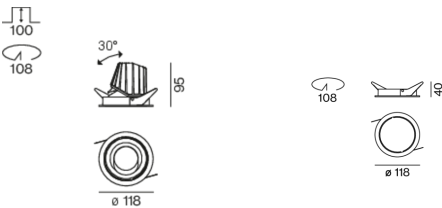
diámetro 108 mm
espesor mín. del techo 2 mm
espesor máx. del techo 25 mm
profundidad empotrada 100 mm

Proyector empotrable redondo de fundición inyectada de aluminio; de 1 lámpara; superficie dorado; giratorio 360° y orientable 30°; montaje sin herramientas mediante kit de montaje con sistema de inserción por bola patentado; carcasa de montaje redondo; con marco aluminio blanco; apropiada para grosores de techo de 2-25 mm; refrigeración pasiva de los LEDs por medio de una geometría de cuerpo de refrigeración optimizada; con tecnología COB (Chip on Board) para eficiencia máxima; ninguna formación de sombras múltiples; color de luz 3000 K; binning inicialmente MacAdam ≤ 2 SDCM; CRI ≥ 90; mín. 80 % del flujo luminoso después de 50000 horas de funcionamiento; LED energéticamente eficientes con alto rendimiento de color; incl. óptica de lente de alta calidad; característica proyección precisa con ángulo de proyección de 60°; grado de protección IP40 en el lado inferior (IP20 en el superior); CP2; 220-240 V; incluido convertidor, no regulable; caja de conexión para cableado, 3 o 5 pines, disponible como accesorio; el accesorio se menciona por separado; fuente luminosa sustituible por un técnico autorizado; mecanismo de control sustituible por un técnico autorizado;

## Distribución luminosa



## Diseño del producto



<sup>1</sup> Código RAL  
<sup>2</sup> incluida la consideración de las pérdidas ópticas y las pérdidas de la unidad de control interna

## Instrucciones de montaje



## Calculadora de iluminación

