


# SASSO 100 round adjustable

trim

048-2720219S 048-2796318 002-90780



|                  |
|------------------|
| Proyecto / Tipo  |
| Notas            |
| Cantidad / Fecha |



|  |  |  |  |  |
|--|--|--|--|--|
|  |  |  |  |  |
|--|--|--|--|--|

|   |
|---|
| <b>General</b>                            |
| Techo , Empotrado                         |
| inclinación máx. 30°                      |
| giro 360°                                 |
| dorado , RAL 260-M <sup>1</sup>           |
| Set de montaje negro intenso              |
| parte delantera IP40 , parte trasera IP20 |
| 2040 lm                                   |
| fijación 90 lm/W <sup>2</sup>             |

|   |
|---|
| <b>LED</b>  |
| 3500 K  |
| IRC ≥ 90  |
| L80 / 50000 h   |
| MacAdam inicial ≤ 2 SDCM  |
| R <sub>g</sub> : 99 , R <sub>f</sub> : 90 , R <sub>t(1-15)</sub> : 89 |
| MR 0.7  |
| MDER 0.64   |

|                   |
|-------------------|
| <b>Óptico</b>     |
| spot              |
| ángulo de haz 18° |
| UGR ≤ 13          |

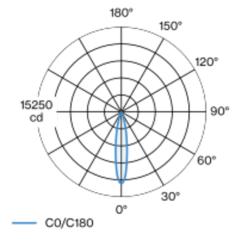
|                  |
|------------------|
| <b>Eléctrico</b> |
| non atenuable    |
| 220-240 V        |
| sistema 26.7 W   |
| fijación 22.7 W  |
| 36 Vf            |
| 650 mA           |
| CP2              |

|                 |
|-----------------|
| <b>Físico</b>   |
| borde           |
| diámetro 118 mm |
| altura 95 mm    |
| 0.45 kg         |

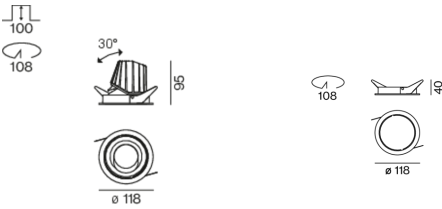
|                              |
|------------------------------|
| <b>Orificio</b>              |
| diámetro 108 mm              |
| espesor mín. del techo 2 mm  |
| espesor máx. del techo 25 mm |
| profundidad empotrada 100 mm |

Proyector empotrable redondo de fundición inyectada de aluminio; de 1 lámpara; superficie dorado; giratorio 360° y orientable 30°; montaje sin herramientas mediante kit de montaje con sistema de inserción por bola patentado; carcasa de montaje redondo; con marco negro intenso; apropiada para grosores de techo de 2-25 mm; refrigeración pasiva de los LEDs por medio de una geometría de cuerpo de refrigeración optimizada; con tecnología COB (Chip on Board) para eficiencia máxima; ninguna formación de sombras múltiples; color de luz 3500 K; binning inicialmente MacAdam ≤ 2 SDCM; CRI ≥ 90; mín. 80 % del flujo luminoso después de 50000 horas de funcionamiento; LED energéticamente eficientes con alto rendimiento de color; incl. óptica de lente de alta calidad; característica proyección precisa con ángulo de proyección de 18°; UGR ≤ 13; grado de protección IP40 en el lado inferior (IP20 en el superior); CP2; 220-240 V; incluido convertidor, no regulable; caja de conexión para cableado, 3 o 5 pines, disponible como accesorio; el accesorio se menciona por separado; fuente luminosa sustituible por un técnico autorizado; mecanismo de control sustituible por un técnico autorizado;

## Distribución luminosa



## Diseño del producto



<sup>1</sup> Código RAL  
<sup>2</sup> incluida la consideración de las pérdidas ópticas y las pérdidas de la unidad de control interna

## Instrucciones de montaje



## Calculadora de iluminación

