

# SASSO 100 round adjustable

trimless exposed concrete

048-2720219W 048-2795210 002-90780



Proyecto / Tipo

Notas

Cantidad / Fecha



General

Techo , Empotrado

inclinación máx. 30°

giro 360°

dorado , RAL260-M <sup>1</sup>

Set de montaje aluminio blanco

parte delantera IP40 , parte trasera IP20

2360 lm

LED

3500 K

IRC ≥ 90

L80 / 50000 h

MacAdam inicial ≤ 2 SDCM

R<sub>g</sub>: 99 , R<sub>r</sub>: 90 , R<sub>t1-15</sub>: 89

MR 0.7

MDER 0.64

Óptico

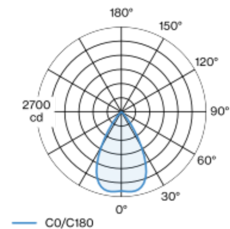
wide flood

ángulo de haz 60°

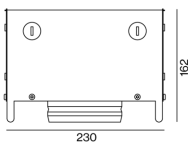
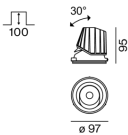
≥65° <3000 cd/m²

Proyector empotrable redondo de fundición inyectada de aluminio; de 1 lámpara; superficie dorado; giratorio 360° y orientable 30°; montaje sin herramientas mediante kit de montaje con sistema de inserción por bola patentado; carcasa de montaje de hormigón para techos de hormigón visto; para montaje sin marco; refrigeración pasiva de los LEDs por medio de una geometría de cuerpo de refrigeración optimizada; con tecnología COB (Chip on Board) para eficiencia máxima; ninguna formación de sombras múltiples; color de luz 3500 K; binning inicialmente MacAdam ≤ 2 SDCM; CRI ≥ 90; mín. 80 % del flujo luminoso después de 50000 horas de funcionamiento; LED energéticamente eficientes con alto rendimiento de color; incl. óptica de lente de alta calidad; característica proyección precisa con ángulo de proyección de 60°; grado de protección IP40 en el lado inferior (IP20 en el superior); CP2 220-240V; incluido convertidor, no regulable; caja de conexión para cableado, 3 o 5 pines, disponible como accesorio; el accesorio se menciona por separado; fuente luminosa sustituible por un técnico autorizado; mecanismo de control sustituible por un técnico autorizado;

## Distribución luminosa



## Diseño del producto



Eléctrico

non atenuable

sistema 26.7 W

inserto 22.7 W

36 Vf

650 mA

CP2 220-240V

sistema 88 lm/W<sup>2</sup>

inserto 104 lm/W<sup>3</sup>

Físico

sin marco, para techos de hormigón visto

longitud 230 mm

ancho 230 mm

altura 162 mm

2.58 kg

Orificio

profundidad empotrada 100 mm

<sup>1</sup> Código RAL  
<sup>2</sup> incl. optical losses and the efficiency of the operating device (converter)  
<sup>3</sup> incl. optical losses

## Instrucciones de montaje



## Calculadora de iluminación

