

# SASSO 100 round adjustable

trim 2 lamps


048-2720914W 048-2798317 002-90780



Proyecto / Tipo

Notas

Cantidad / Fecha



## General

Techo , Empotrado

inclinación máx. 30°

giro 360°

plata mate

Set de montaje blanco tráfico

parte delantera IP40 , parte trasera IP20

4640 lm

## LED

2700 K

IRC  $\geq$  90

L80 / 50000 h

MacAdam inicial  $\leq$  2 SDCM

R<sub>g</sub>: 97 , R<sub>r</sub>: 91 , R<sub>f(1-15)</sub>: 87

MR 0.52

MDER 0.47

## Óptico

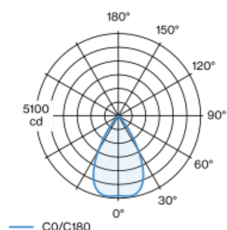
wide flood

ángulo de haz 60°

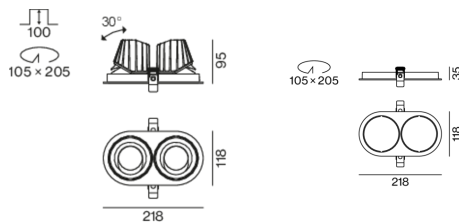
$\geq 65^\circ$  <3000 cd/m<sup>2</sup>

Proyector empotrable redondo de fundición inyectada de aluminio; de 2 lámparas; superficie plata mate; giratorio 360° y orientable 30°; montaje sin herramientas mediante kit de montaje con sistema de inserción por bola patentado; carcasa empotrable oval; con marco blanco tráfico; apropiada para grosores de techo de 2-25 mm; refrigeración pasiva de los LEDs por medio de una geometría de cuerpo de refrigeración optimizada; con tecnología COB (Chip on Board) para eficiencia máxima; ninguna formación de sombras múltiples; color de luz 2700 K; binning inicialmente MacAdam  $\leq$  2 SDCM; CRI  $\geq$  90; mín. 80 % del flujo luminoso después de 50000 horas de funcionamiento; LED energéticamente eficientes con alto rendimiento de color; incl. óptica de lente de alta calidad; característica proyección precisa con ángulo de proyección de 60°; grado de protección IP40 en el lado inferior (IP20 en el superior); CP2; 220-240 V; incluido convertidor, no regulable; caja de conexión para cableado, 3 o 5 pines, disponible como accesorio; el accesorio se menciona por separado; fuente luminosa sustituible por un técnico autorizado; mecanismo de control sustituible por un técnico autorizado;

## Distribución luminosa



## Diseño del producto



## Eléctrico

non atenuable

220-240 V

sistema 52 W

inserto 22.7 W

36 V<sub>f</sub>

650 mA

total de insertos 45 W

CP2

sistema 89 lm/W<sup>1</sup>

inserto 102 lm/W<sup>1</sup>

## Físico

borde

longitud 218 mm

ancho 118 mm

altura 95 mm

0.56 kg

## Orificio

diámetro 105 mm

longitud 205 mm

ancho 105 mm

espesor mín. del techo 2 mm

espesor máx. del techo 25 mm

profundidad empotrada 100 mm

<sup>1</sup> incl. optical losses and the efficiency of the operating device (converter)

# SASSO 100 round adjustable

trim 2 lamps

048-2720914W 048-2798317 002-90780



Proyecto / Tipo

Notas

Cantidad / Fecha

## Instrucciones de montaje



## Calculadora de iluminación

