

SASSO 100 square adjustable

trim 2 lamps

048-2730919W 048-2799318 002-90780




Proyecto / Tipo _____

Notas _____

Cantidad / Fecha _____



General

Techo , Empotrado _____

inclinación máx. 30° _____

dorado , RAL260-M ¹ _____

Set de montaje negro intenso _____

parte delantera IP40 , parte trasera IP20 _____

4480 lm _____

LED

2700 K _____

IRC ≥ 90 _____

L80 / 50000 h _____

MacAdam inicial ≤ 2 SDCM _____

R_g: 97 , R_f: 91 , R₍₁₋₁₅₎: 87 _____

MR 0.52 _____

MDER 0.47 _____

Óptico

wide flood _____

ángulo de haz 60° _____

≥65° <1500 cd/m² _____

Eléctrico

non atenuable _____

sistema 52 W _____

inserto 22.7 W _____

36 Vf _____

650 mA _____

total de insertos 45 W _____

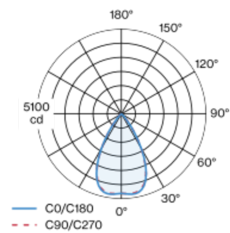
CP2 220-240V _____

sistema 86 lm/W² _____

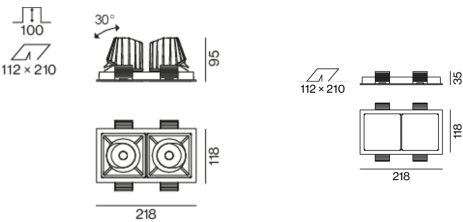
inserto 99 lm/W³ _____

Proyector empotrable cuadrado de fundición de aluminio inyectado; de 2 lámparas; superficie dorado; orientable 30°; montaje sin herramientas mediante kit de montaje con sistema de inserción por bola patentado; carcasa de montaje rectangular; con marco negro intenso; apropiada para grosores de techo de 2-25 mm; refrigeración pasiva de los LEDs por medio de una geometría de cuerpo de refrigeración optimizada; con tecnología COB (Chip on Board) para eficiencia máxima; ninguna formación de sombras múltiples; color de luz 2700 K; binning inicialmente MacAdam ≤ 2 SDCM; CRI ≥ 90; mín. 80 % del flujo luminoso después de 50000 horas de funcionamiento; LED energéticamente eficientes con alto rendimiento de color; incl. óptica de lente de alta calidad; característica proyección precisa con ángulo de proyección de 60°; grado de protección IP40 en el lado inferior (IP20 en el superior); CP2 220-240V; incluido convertidor, no regulable; caja de conexión para cableado, 3 o 5 pines, disponible como accesorio; el accesorio se menciona por separado; fuente luminosa sustituible por un técnico autorizado; mecanismo de control sustituible por un técnico autorizado;

Distribución luminosa



Diseño del producto



Físico

borde _____

longitud 218 mm _____

ancho 118 mm _____

altura 95 mm _____

0.55 kg _____

Orificio

longitud 210 mm _____

ancho 112 mm _____

espesor mín. del techo 2 mm _____

espesor máx. del techo 25 mm _____

profundidad empotrada 100 mm _____

¹ Código RAL
² incl. optical losses and the efficiency of the operating device (converter)
³ incl. optical losses



SASSO 100 square adjustable

trim 2 lamps

048-2730919W 048-2799318 002-90780



Proyecto / Tipo

Notas

Cantidad / Fecha

Instrucciones de montaje



Calculadora de iluminación

