

JUST 32 FOCUS


MOVE IT 25
050-0111937



Proyecto / Tipo _____

Notas _____

Cantidad / Fecha _____



General

Techo / Pared , Rail _____

inclinación máx. 90° _____

giro 360° _____

blanco , RAL9016 ¹ _____

IP20 _____

320²-396³ lm _____

LED

2700 K _____

IRC ≥ 90 _____

L80 / 50000 h _____

MacAdam inicial ≤ 2 SDCM _____

R_g: 97 , R_f: 91 , R₍₁₋₁₅₎: 87 _____

MR 0.52 _____

MDER 0.47 _____

Óptico

focus _____

ángulo de haz 17°²-43°³ _____

PstLM ≤ 1.0 ⁴ _____

SVM ≤ 0.4 ⁴ _____

Proyector cilíndrico de aluminio; superficie pintada al polvo en blanco; giratorio 360° y orientable 90°; proyector insertable y desplazable sin necesidad de herramienta a través de un soporte magnético con bloqueo; alimentación del sistema MOVE IT a través de un perfil electrificado; protección de conexión en caliente; refrigeración pasiva de los LEDs por medio de una geometría de cuerpo de refrigeración optimizada; con tecnología COB (Chip on Board) para eficiencia máxima; ninguna formación de sombras múltiples; color de luz 2700 K; binning inicialmente MacAdam ≤ 2 SDCM; CRI ≥ 90; min. 80 % del flujo luminoso después de 50000 horas de funcionamiento; LED energéticamente eficientes con alto rendimiento de color; buen antideslumbramiento a través de nivel de punto de luz retraído; incl. lente vidrio plana-convexa alta calidad; enfoque de objeto exacto por medio de lente ajustable; ángulo de proyección ajustable de 17° - 43°; control manual de la optica mediante un sistema patentado de deslizamiento; grado de protección IP20; CP3 48V; control individual DALI; confort visual sin parpadeos mediante regulación de corriente analógica (valor mínimo del 1%); el accesorio óptico está disponible como accesorio; el accesorio se menciona por separado; fuente luminosa no sustituable;

Eléctrico

DALI-2 single control _____

sistema 5.5 W _____

CP3 48V _____

sistema 58²-72³ lm/W⁵ _____

1 DALI Addr. _____

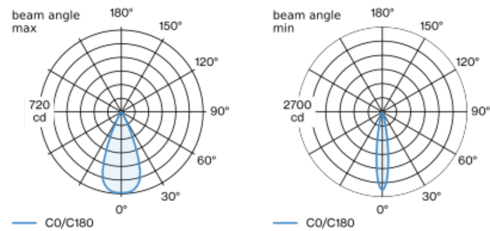
Físico

diámetro 32 mm _____

altura 73 mm _____

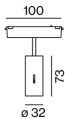
0.2 kg _____

Distribución luminosa



h (m)	E0° (lx)	ø (m)	h (m)	E0° (lx)	ø (m)
1	713	0.80	1	2470	0.30
2	178	1.59	2	620	0.59
3	79	2.39	3	270	0.89
4	45	3.18	4	150	1.19
5	29	3.98	5	100	1.49

Diseño del producto



¹ Código RAL ² ángulo de emisión min ³ ángulo de emisión max
⁴ Valor del producto continente a plena carga (no atenuado)
⁵ incl. optical losses and the efficiency of the operating device (converter)

Instrucciones de montaje



JUST 32 FOCUS

MOVE IT 25
050-0111937



Proyecto / Tipo

Notas

Cantidad / Fecha

Factor de mantenimiento

Tiempo de funcionamiento [h]	10 000	20 000	30 000	40 000	50 000
LLMF	0.964	0.923	0.884	0.847	0.811
LSF	1	1	1	1	1

MF	LMF × RSMF × LLMF × LSF	RSMF ^a	Factor de mantenimiento del local
MF	Factor de mantenimiento	LLMF	Factor de mantenimiento del flujo luminoso de la lámpara
LMF ^a	Factor de mantenimiento de la luminaria	LSF	Factor de supervivencia de la lámpara

^a De acuerdo a "CIE 97, Maintenance of indoor electric lighting systems", 2005, ISBN 3-900-734-34-8. Los valores deben ser determinados por el planificador.

Accesorios opticos

HONEYCOMB LOUVER

COLOR	Ø (MM)	NÚMERO(S) DE ARTÍCULO
negro intenso	30	007-1965178

