

JUST 45 MOVE IT 25 / 25 S / 45


050-013111XM



Proyecto / Tipo

Notas

Cantidad / Fecha



Proyector cilíndrico de aluminio; superficie pintada al polvo en colores especiales; giratorio 360° y orientable 90°; proyector insertable y desplazable sin necesidad de herramienta a través de un soporte magnético con bloqueo; alimentación del sistema MOVE IT a través de un perfil electrificado; protección de conexión en caliente; refrigeración pasiva de los LEDs por medio de una geometría de cuerpo de refrigeración optimizada; con tecnología COB (Chip on Board) para eficiencia máxima; ninguna formación de sombras múltiples; color de luz 4000 K; binning inicialmente MacAdam ≤ 2 SDCM; CRI ≥ 90 ; mín. 80 % del flujo luminoso después de 50000 horas de funcionamiento; LED energéticamente eficientes con alto rendimiento de color; buen antideslumbramiento a través de nivel de punto de luz retraído; incl. óptica de lente de alta calidad; característica proyección precisa con ángulo de proyección de 23°; grado de protección IP20; CP3 48V; no atenuable; el accesorio óptico está disponible como accesorio; el accesorio se menciona por separado; fuente luminosa no sustituible;

UGR

≤ 10

cd/m²

≤ 1500

CRI

≥ 90

General

Techo , Rail

inclinación máx. 90°

giro 360°

colores especiales

IP20

947 lm

LED

4000 K

IRC ≥ 90

L80 / 50000 h

MacAdam inicial ≤ 2 SDCM

R_g: 98 , R_f: 90 , R₍₁₋₁₅₎: 88

MR 0.8

MDER 0.72

Óptico

medium

beam angle 23°

Eléctrico

non atenuable

10.9 W

CP3 48V

87 lm/W

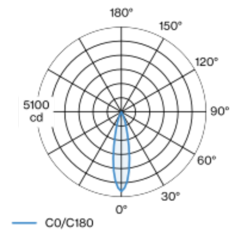
Físico

diameter 45 mm

altura 68 mm

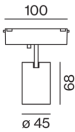
0.2 kg

Distribución luminosa



| medium 23° | | |
|------------|----------|-------|
| h (m) | EO° (lx) | ø (m) |
| 1 | 4770 | 0.40 |
| 2 | 1190 | 0.81 |
| 3 | 530 | 1.21 |
| 4 | 300 | 1.62 |
| 5 | 190 | 2.02 |

Diseño del producto



Instrucciones de montaje



Calculadora de iluminación

