

# JUST 45 MOVE IT 25 / 25 S / 45


050-013113XM



Proyecto / Tipo \_\_\_\_\_

Notas \_\_\_\_\_

Cantidad / Fecha \_\_\_\_\_



Proyector cilíndrico de aluminio; superficie pintada al polvo en colores especiales; giratorio 360° y orientable 90°; proyector insertable y desplazable sin necesidad de herramienta a través de un soporte magnético con bloqueo; alimentación del sistema MOVE IT a través de un perfil electrificado; protección de conexión en caliente; refrigeración pasiva de los LEDs por medio de una geometría de cuerpo de refrigeración optimizada; con tecnología COB (Chip on Board) para eficiencia máxima; ninguna formación de sombras múltiples; color de luz 4000 K; binning inicialmente MacAdam  $\leq 2$  SDCM; CRI  $\geq 90$ ; mín. 80 % del flujo luminoso después de 50000 horas de funcionamiento; LED energéticamente eficientes con alto rendimiento de color; buen antideslumbramiento a través de nivel de punto de luz retraído; incl. óptica de lente de alta calidad; característica proyección precisa con ángulo de proyección de 23°; grado de protección IP20; CP3 48V; control individual DALI; confort visual sin parpadeos mediante regulación de corriente analógica (valor mínimo del 1%); el accesorio óptico está disponible como accesorio; el accesorio se menciona por separado; fuente luminosa no sustituible;



## General

Techo , Rail \_\_\_\_\_

inclinación máx. 90° \_\_\_\_\_

giro 360° \_\_\_\_\_

colores especiales \_\_\_\_\_

IP20 \_\_\_\_\_

947 lm \_\_\_\_\_

## LED

4000 K \_\_\_\_\_

IRC  $\geq 90$  \_\_\_\_\_

L80 / 50000 h \_\_\_\_\_

MacAdam inicial  $\leq 2$  SDCM \_\_\_\_\_

R<sub>g</sub>: 98 , R<sub>f</sub>: 90 , R<sub>(1-15)</sub>: 88 \_\_\_\_\_

MR 0.8 \_\_\_\_\_

MDER 0.72 \_\_\_\_\_

## Óptico

medium \_\_\_\_\_

beam angle 23° \_\_\_\_\_

## Eléctrico

DALI-2 single control \_\_\_\_\_

10.9 W \_\_\_\_\_

CP3 48V \_\_\_\_\_

87 lm/W \_\_\_\_\_

1 DALI Addr. \_\_\_\_\_

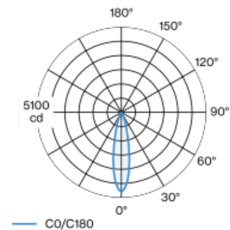
## Físico

diameter 45 mm \_\_\_\_\_

altura 68 mm \_\_\_\_\_

0.2 kg \_\_\_\_\_

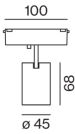
## Distribución luminosa



medium 23°

h (m)	E0° (lx)	ø (m)
1	4770	0.40
2	1190	0.81
3	530	1.21
4	300	1.62
5	190	2.02

## Diseño del producto



## Instrucciones de montaje



## Calculadora de iluminación



# JUST 45 MOVE IT 25 / 25

## S / 45

050-013113XM



Proyecto / Tipo

Notas

Cantidad / Fecha

### Factor de mantenimiento

Tiempo de funcionamiento [h]	10 000	20 000	30 000	40 000	50 000
LLMF	0.964	0.923	0.884	0.847	0.811
LSF	1	1	1	1	1

MF	LMF × RSMF × LLMF × LSF	RSMF <sup>a</sup>	Factor de mantenimiento del local
MF	Factor de mantenimiento	LLMF	Factor de mantenimiento del flujo luminoso de la lámpara
LMF <sup>a</sup>	Factor de mantenimiento de la luminaria	LSF	Factor de supervivencia de la lámpara

<sup>a</sup> De acuerdo a "CIE 97, Maintenance of indoor electric lighting systems", 2005, ISBN 3-900-734-34-8. Los valores deben ser determinados por el planificador.

### Accesorios opticos

#### HONEYCOMB LOUVER

COLOR	Ø (MM)	NÚMERO(S) DE ARTÍCULO
negro intenso	42	007-1965188

