

JUST 45 MOVE IT 25 / 25 S / 45


050-0131917F



Proyecto / Tipo _____

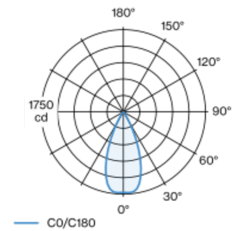
Notas _____

Cantidad / Fecha _____



Proyector cilíndrico de aluminio; superficie pintada al polvo en blanco; giratorio 360° y orientable 90°; proyector insertable y desplazable sin necesidad de herramienta a través de un soporte magnético con bloqueo; alimentación del sistema MOVE IT a través de un perfil electrificado; protección de conexión en caliente; refrigeración pasiva de los LEDs por medio de una geometría de cuerpo de refrigeración optimizada; con tecnología COB (Chip on Board) para eficiencia máxima; ninguna formación de sombras múltiples; color de luz 2700 K; binning inicialmente MacAdam ≤ 2 SDCM; CRI ≥ 90 ; min. 80 % del flujo luminoso después de 50000 horas de funcionamiento; LED energéticamente eficientes con alto rendimiento de color; buen antideslumbramiento a través de nivel de punto de luz retraído; incl. óptica de lente de alta calidad; característica proyección precisa con ángulo de proyección de 44°; grado de protección IP20; CP3; 48 V; no atenuable; el accesorio óptico está disponible como accesorio; el accesorio se menciona por separado; fuente luminosa no sustituible;

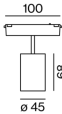
Distribución luminosa



flood 44°

h (m)	EO° (lx)	ø (m)
1	1710	0.82
2	430	1.64
3	190	2.45
4	110	3.27
5	70	4.09

Diseño del producto



General

Techo , Rail _____

inclinación máx. 90° _____

giro 360° _____

blanco , RAL 9016 ¹ _____

IP20 _____

923 lm _____

inserto óptico 113 lm/W² _____

LED

2700 K _____

IRC ≥ 90 _____

L80 / 50000 h _____

MacAdam inicial ≤ 2 SDCM _____

R_g: 97 , R_r: 91 , R_{f(1-15)}: 87 _____

MR 0.52 _____

MDER 0.47 _____

Óptico

flood _____

ángulo de haz 44° _____

PstLM ≤ 1.0 ³ _____

SVM ≤ 0.4 ³ _____

Eléctrico

non atenuable _____

48 V _____

fijación 10.9 W _____

fijación 85 lm/W⁴ _____

inserto óptico 8.2 W _____

CP3 _____

Físico

diámetro 45 mm _____

altura 68 mm _____

0.2 kg _____

¹ Código RAL

² INSERTO ÓPTICO: incluida la consideración de las pérdidas ópticas.

³ Valor del producto continente a plena carga (no atenuado)

⁴ DISPOSITIVO: con consideración de pérdidas ópticas y de la unidad de control. SISTEMA: con consideración de pérdidas ópticas, de la unidad de control y de la eficiencia del dispositivo.

Instrucciones de montaje



Calculadora de iluminación



JUST 45 MOVE IT 25 / 25

S / 45

050-0131917F



Proyecto / Tipo

Notas

Cantidad / Fecha

Factor de mantenimiento

Tiempo de funcionamiento [h]	10 000	20 000	30 000	40 000	50 000
LLMF	0.964	0.923	0.884	0.847	0.811
LSF	1	1	1	1	1

MF	LMF × RSMF × LLMF × LSF	RSMF ^a	Factor de mantenimiento del local
MF	Factor de mantenimiento	LLMF	Factor de mantenimiento del flujo luminoso de la lámpara
LMF ^a	Factor de mantenimiento de la luminaria	LSF	Factor de supervivencia de la lámpara

^a De acuerdo a "CIE 97, Maintenance of indoor electric lighting systems", 2005, ISBN 3-900-734-34-8. Los valores deben ser determinados por el planificador.

Accesorios opticos

HONEYCOMB LOUVER

COLOR	Ø (MM)	NÚMERO(S) DE ARTÍCULO
negro intenso	42	007-1965188

