


JUST 32 FOCUS

MOVE IT 25
050-011117



Proyecto / Tipo	
Notas	
Cantidad / Fecha	



48V			CRI ≥ 90
-----	--	--	----------

General
Techo / Pared , Rail
inclinación máx. 90°
giro 360°
blanco , RAL9016 ¹
IP20
347 ² -429 ³ lm

LED
4000 K
IRC ≥ 90
L80 / 50000 h
MacAdam inicial ≤ 2 SDCM
R _g : 98 , R _f : 90 , R ₍₁₋₁₅₎ : 88
MR 0.8
MDER 0.72

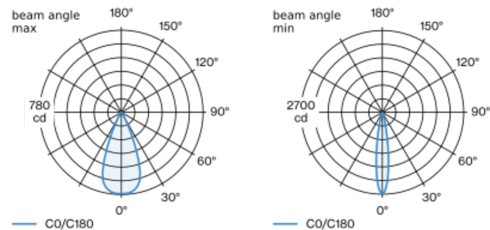
Óptico
focus
beam angle 17° ² -43° ³

Eléctrico
non atenuable
5.5 W
CP3 48V
63 ² -78 ³ lm/W

Físico
diameter 32 mm
altura 73 mm
0.2 kg

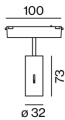
Proyector cilíndrico de aluminio; superficie pintada al polvo en blanco; giratorio 360° y orientable 90°; proyector insertable y desplazable sin necesidad de herramienta a través de un soporte magnético con bloqueo; alimentación del sistema MOVE IT a través de un perfil electrificado; protección de conexión en caliente; refrigeración pasiva de los LEDs por medio de una geometría de cuerpo de refrigeración optimizada; con tecnología COB (Chip on Board) para eficiencia máxima; ninguna formación de sombras múltiples; color de luz 4000 K; binning inicialmente MacAdam ≤ 2 SDCM; CRI ≥ 90; mín. 80 % del flujo luminoso después de 50000 horas de funcionamiento; LED energéticamente eficientes con alto rendimiento de color; buen antideslumbramiento a través de nivel de punto de luz retraído; incl. lente vidrio plana-convexa alta calidad; enfoque de objeto exacto por medio de lente ajustable; ángulo de proyección ajustable de 17° - 43°; control manual de la optica mediante un sistema patentado de deslizamiento; grado de protección IP20; CP3 48V; no atenuable; el accesorio óptico está disponible como accesorio; el accesorio se menciona por separado; fuente luminosa no sustituible;

Distribución luminosa



focus 43°			focus 17°		
h (m)	E0° (lx)	ø (m)	h (m)	E0° (lx)	ø (m)
1	772	0.80	1	2680	0.30
2	193	1.59	2	670	0.59
3	86	2.39	3	300	0.89
4	48	3.18	4	170	1.19
5	31	3.98	5	110	1.49

Diseño del producto



Instrucciones de montaje



¹ Código RAL ² ángulo de emisión mín ³ ángulo de emisión max

