


# SASSO 60 square downlight

trim 2 lamps

048-2612214M 048-2699317 002-90746



Proyecto / Tipo
Notas
Cantidad / Fecha



--	--

## General

Techo , Empotrado
plata mate
Set de montaje blanco tráfico
parte delantera IP44 , parte trasera IP20
1850 lm

## LED

3500 K
IRC $\geq$ 90
L80 / 50000 h
MacAdam inicial $\leq$ 2 SDCM
R <sub>g</sub> : 99 , R <sub>f</sub> : 90 , R <sub>t(1-15)</sub> : 89
MR 0.7
MDER 0.64

## Óptico

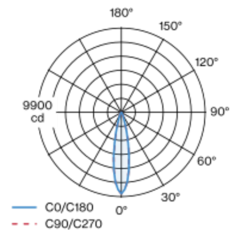
medium
ángulo de haz 21°
UGR < 16 , $\geq$ 65° <3000 cd/m <sup>2</sup>
PstLM $\leq$ 1.0 <sup>1</sup>
SVM $\leq$ 0.4 <sup>1</sup>

Proyector empotrable cuadrado de fundición de aluminio inyectado; de 2 lámparas; superficie plata mate; montaje sin herramientas mediante kit de montaje con sistema de inserción por bola patentado; carcasa de montaje rectangular; con marco blanco tráfico; apropiada para grosores de techo de 2-25 mm; refrigeración pasiva de los LEDs por medio de una geometría de cuerpo de refrigeración optimizada; con tecnología COB (Chip on Board) para eficiencia máxima; ninguna formación de sombras múltiples; color de luz 3500 K; binning inicialmente MacAdam  $\leq$  2 SDCM; CRI  $\geq$  90; mín. 80 % del flujo luminoso después de 50000 horas de funcionamiento; LED energéticamente eficientes con alto rendimiento de color; incl. óptica de lente de alta calidad; característica proyección precisa con ángulo de proyección de 21°; UGR  $\leq$  16; lámpara para el puesto de trabajo apta para pantallas según DIN EN 12464-1; luminancia por encima de 65°  $\leq$  3000 cd/m<sup>2</sup>; grado de protección IP44 en el lado inferior (IP20 en el superior); CP2; incluido convertidor DALI-2; caja de conexión para cableado, 3 o 5 pines, disponible como accesorio; el accesorio se menciona por separado; fuente luminosa sustituible por un técnico autorizado; mecanismo de control sustituible por un técnico autorizado;

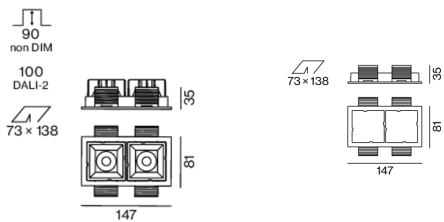
## Eléctrico

DALI-2
220-240 V
sistema 20.5 W
inserto 8.7 W
36 Vf
250 mA
total de insertos 17.4 W
CP2
sistema 90 lm/W <sup>2</sup>
inserto 107 lm/W <sup>2</sup>
1 DALI Addr.

## Distribución luminosa



## Diseño del producto



## Físico

borde
longitud 147 mm
ancho 81 mm
altura 48 mm
0.34 kg

## Orificio

longitud 138 mm
ancho 73 mm
espesor mín. del techo 2 mm
espesor máx. del techo 25 mm
profundidad empotrada 100 mm

<sup>1</sup> Valor del producto continente a plena carga (no atenuado)  
<sup>2</sup> incl. optical losses and the efficiency of the operating device (converter)



# SASSO 60 square downlight

trim 2 lamps

048-2612214M 048-2699317 002-90746



Proyecto / Tipo

Notas

Cantidad / Fecha

## Instrucciones de montaje



## Calculadora de iluminación

