


# SASSO 60 square downlight

trim

048-2612919F 048-2697318 002-90746



|                  |
|------------------|
| Proyecto / Tipo  |
| Notas            |
| Cantidad / Fecha |



|              |
|--------------|
| 220-240V     |
| IP20<br>IP44 |
| X-PERT       |
| X-PERT       |

## General

|   |
|---|
| Techo , Empotrado                         |
| dorado , RAL260-M <sup>1</sup>            |
| Set de montaje negro intenso              |
| parte delantera IP44 , parte trasera IP20 |
| 848 lm                                    |

## LED

|   |
|---|
| 2700 K  |
| IRC ≥ 90  |
| L80 / 50000 h   |
| MacAdam inicial ≤ 2 SDCM  |
| R <sub>g</sub> : 97 , R <sub>f</sub> : 91 , R <sub>f(1-15)</sub> : 87 |
| MR 0.52   |
| MDER 0.47   |

## Óptico

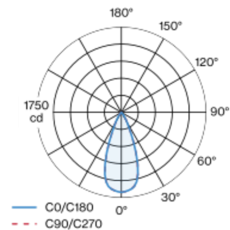
|   |
|---|
| flood                                   |
| ángulo de haz 41°                       |
| UGR < 19 , ≥65° <3000 cd/m <sup>2</sup> |
| PstLM ≤ 1.0 <sup>2</sup>                |
| SVM ≤ 0.4 <sup>2</sup>                  |

Proyector empotrable cuadrado de fundición de aluminio inyectado; de 1 lámpara; superficie dorado; montaje sin herramientas mediante kit de montaje con sistema de inserción por bola patentado; carcasa de montaje cuadrada; con marco negro intenso; apropiada para grosores de techo de 2-25 mm; refrigeración pasiva de los LEDs por medio de una geometría de cuerpo de refrigeración optimizada; con tecnología COB (Chip on Board) para eficiencia máxima; ninguna formación de sombras múltiples; color de luz 2700 K; binning inicialmente MacAdam ≤ 2 SDCM; CRI ≥ 90; mín. 80 % del flujo luminoso después de 50000 horas de funcionamiento; LED energéticamente eficientes con alto rendimiento de color; incl. óptica de lente de alta calidad; característica proyección precisa con ángulo de proyección de 41°; UGR ≤ 19; lámpara para el puesto de trabajo apta para pantallas según DIN EN 12464-1; luminancia por encima de 65° ≤ 3000 cd/m<sup>2</sup>; grado de protección IP44 en el lado inferior (IP20 en el superior); CP2 220-240V; incluido convertidor DALI-2; caja de conexión para cableado, 3 o 5 pines, disponible como accesorio; el accesorio se menciona por separado; fuente luminosa sustituible por un técnico autorizado; mecanismo de control sustituible por un técnico autorizado;

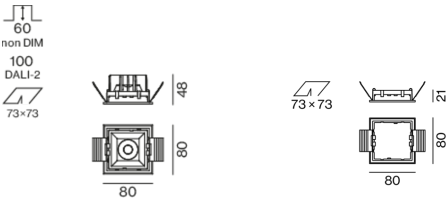
## Eléctrico

|                              |
|------------------------------|
| DALI-2                       |
| sistema 10.2 W               |
| inserto 8.7 W                |
| 36 Vf                        |
| 250 mA                       |
| CP2 220-240V                 |
| sistema 83 lm/W <sup>3</sup> |
| inserto 98 lm/W <sup>4</sup> |
| 1 DALI Addr.                 |

## Distribución luminosa



## Diseño del producto



## Físico

|                |
|----------------|
| borde          |
| longitud 80 mm |
| ancho 80 mm    |
| altura 48 mm   |
| 0.29 kg        |

## Orificio

|                              |
|------------------------------|
| longitud 73 mm               |
| ancho 73 mm                  |
| espesor mín. del techo 2 mm  |
| espesor máx. del techo 25 mm |
| profundidad empotrada 100 mm |

<sup>1</sup> Código RAL  
<sup>2</sup> Valor del producto continente a plena carga (no atenuado)  
<sup>3</sup> incl. optical losses and the efficiency of the operating device (converter)  
<sup>4</sup> incl. optical losses



# SASSO 60 square downlight

trim

048-2612919F 048-2697318 002-90746



Proyecto / Tipo

Notas

Cantidad / Fecha

## Instrucciones de montaje



## Calculadora de iluminación

